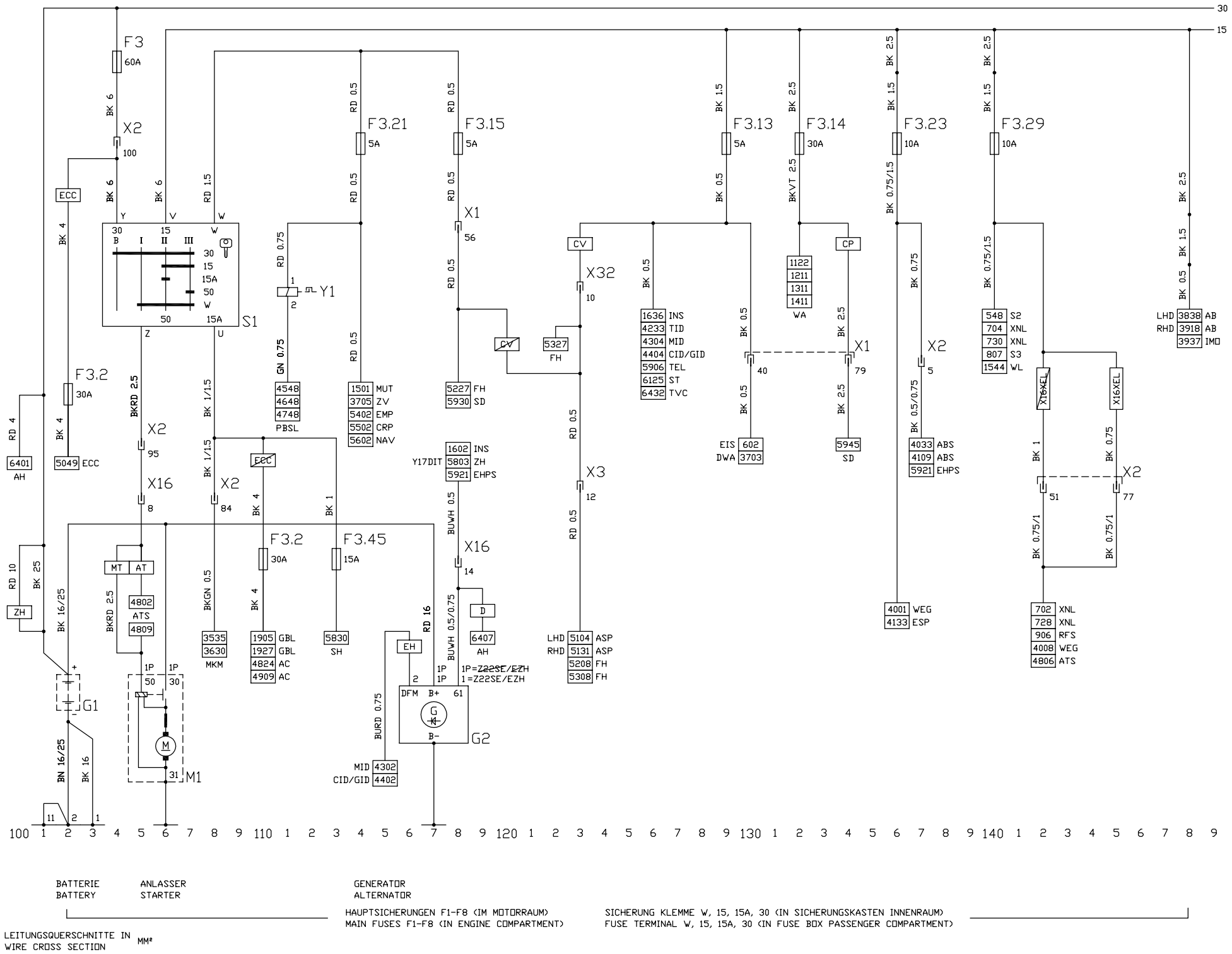


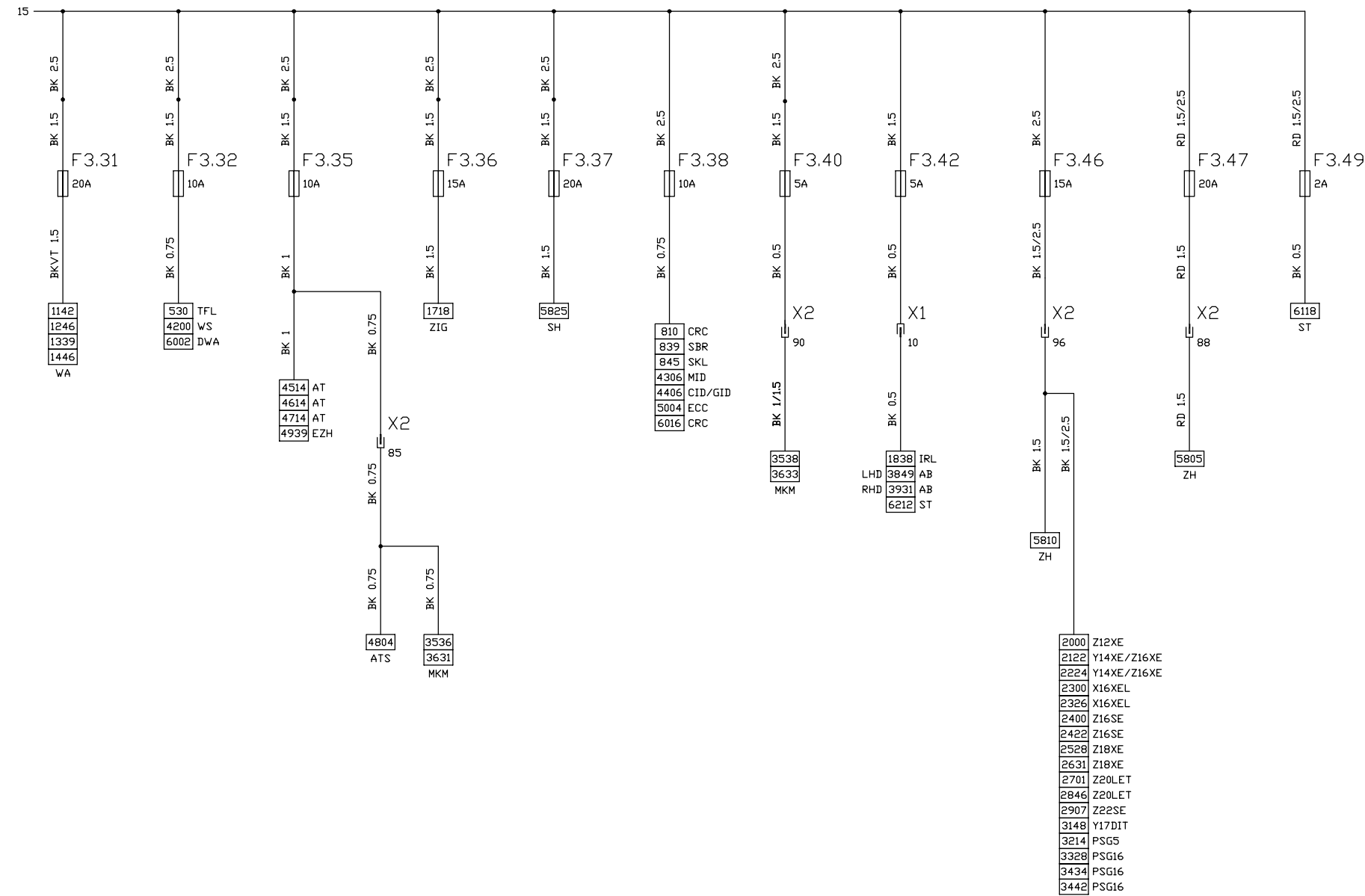
0550 Stand 05-06-01

Fx	HAUPTSICHERUNG	MAIN FUSE	104
Fx.x	SICHERUNG	FUSE	102..140
G1	BATTERIE	BATTERY	102
G2	GENERATOR	ALTERNATOR	116..118
M1	ANLASSER	STARTER	105,106
S1	SCHALTER - ANLASSER	SWITCH - STARTER	104..108
X1	INSTRUMENTENTAFEL & KAROSSERIE HINTEN 80P	INSTRUMENT PANEL & BODY REAR 80P	118..134
X2	INSTRUMENTENTAFEL & KAROSSERIE VORN 100P	INSTRUMENT PANEL & BODY FRONT 100P	104..145
X3	KAROSSERIE HINTEN & FAHRERTUR 40P	BODY REAR & DRIVER DOOR 40P	123
X16	KAROSSERIE VORN & MOTOR 6P/11P/15P	BODY FRONT & ENGINE 6P/11P/15P	105,118
X32	INSTRUMENTENTAFEL & KAROSSERIE HINTEN 12P	INSTRUMENT PANEL & BODY REAR 12P	123
Y1	HUBMAGNET - ENTR. ZUENDSCHLUESSEL	LIFTING MAGNET - UNLOCK IGNITION KEY	111



0550 Stand 05-06-01

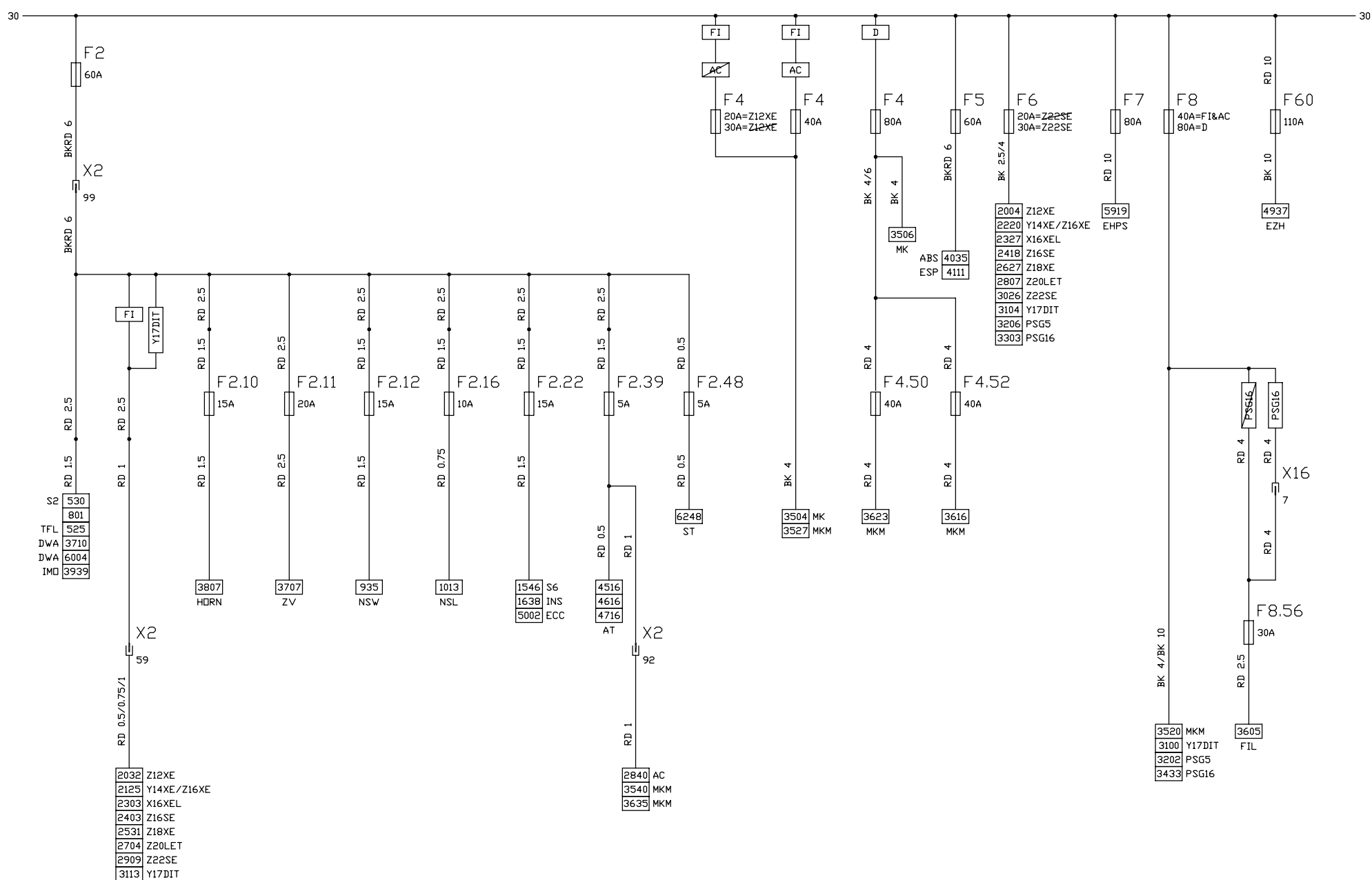
Fx.x	SICHERUNG	FUSE	202.,245
X1	INSTRUMENTENTAFEL & KAROSSERIE HINTEN 80P	INSTRUMENT PANEL & BODY REAR 80P	231
X2	INSTRUMENTENTAFEL & KAROSSERIE VORN 100P	INSTRUMENT PANEL & BODY FRONT 100P	213.,241



200 1 2 3 4 5 6 7 8 9 210 1 2 3 4 5 6 7 8 9 220 1 2 3 4 5 6 7 8 9 230 1 2 3 4 5 6 7 8 9 240 1 2 3 4 5 6 7 8 9

0550 Stand 05-06-01

Fx	HAUPTSICHERUNG	MAIN FUSE	302..347
Fx.x	SICHERUNG	FUSE	307..346
X2	INSTRUMENTENTAFEL & KAROSSERIE VORN 100P	INSTRUMENT PANEL & BODY FRONT 100P	302..323
X16	KAROSSERIE VORN & MOTOR 6P/11P/15P	BODY FRONT & ENGINE 6P/11P/15P	347



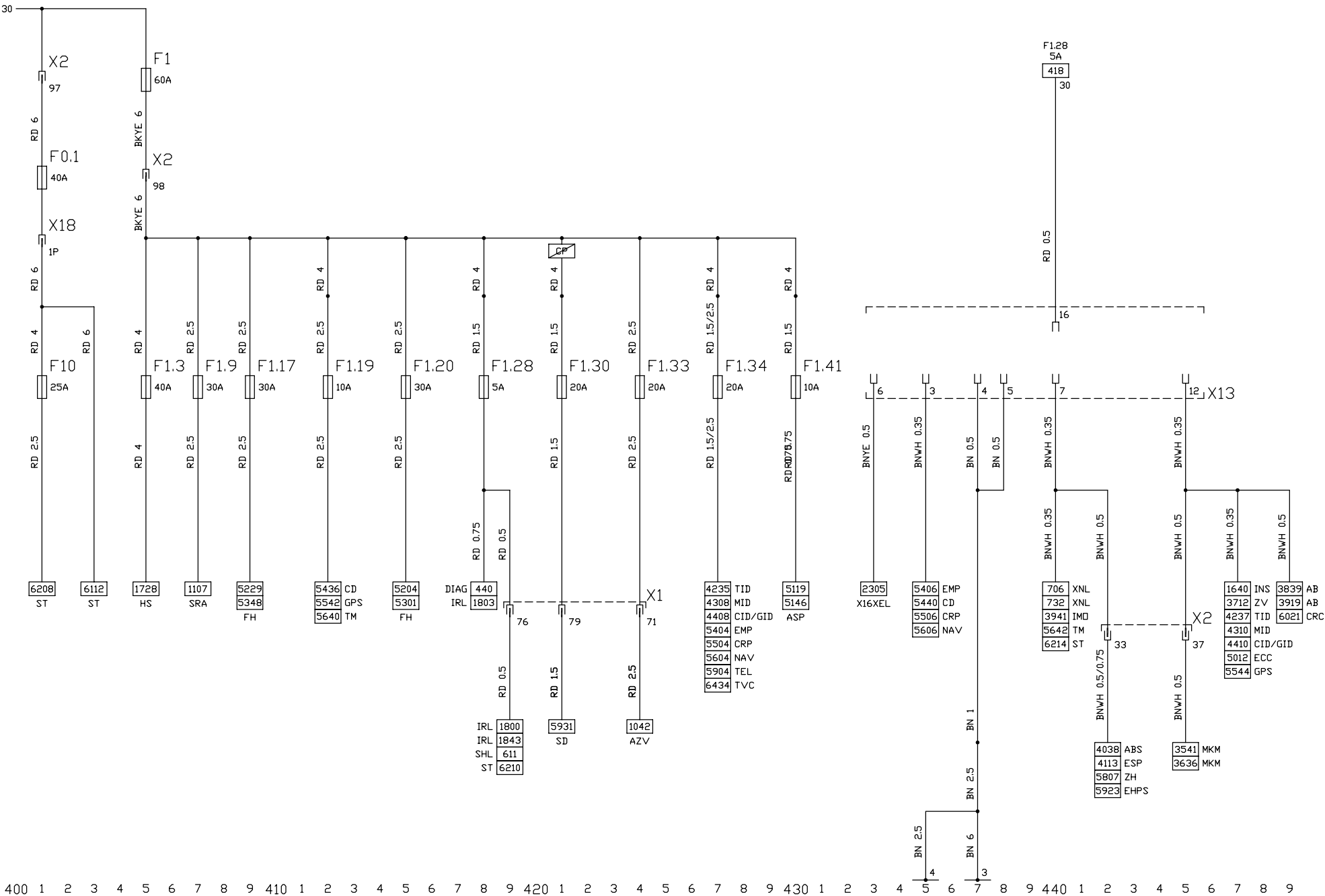
300 1 2 3 4 5 6 7 8 9 310 1 2 3 4 5 6 7 8 9 320 1 2 3 4 5 6 7 8 9 330 1 2 3 4 5 6 7 8 9 340 1 2 3 4 5 6 7 8 9

HAUPTSICHERUNGEN F1-F8 (IM MOTORRAUM)
MAIN FUSES F1-F8 (IN ENGINE COMPARTMENT)

SICHERUNG KLEMME W, 15, 15A, 30 (IN SICHERUNGSKASTEN INNENRAUM)
FUSE TERMINAL W, 15, 15A, 30 (IN FUSE BOX PASSENGER COMPARTMENT)

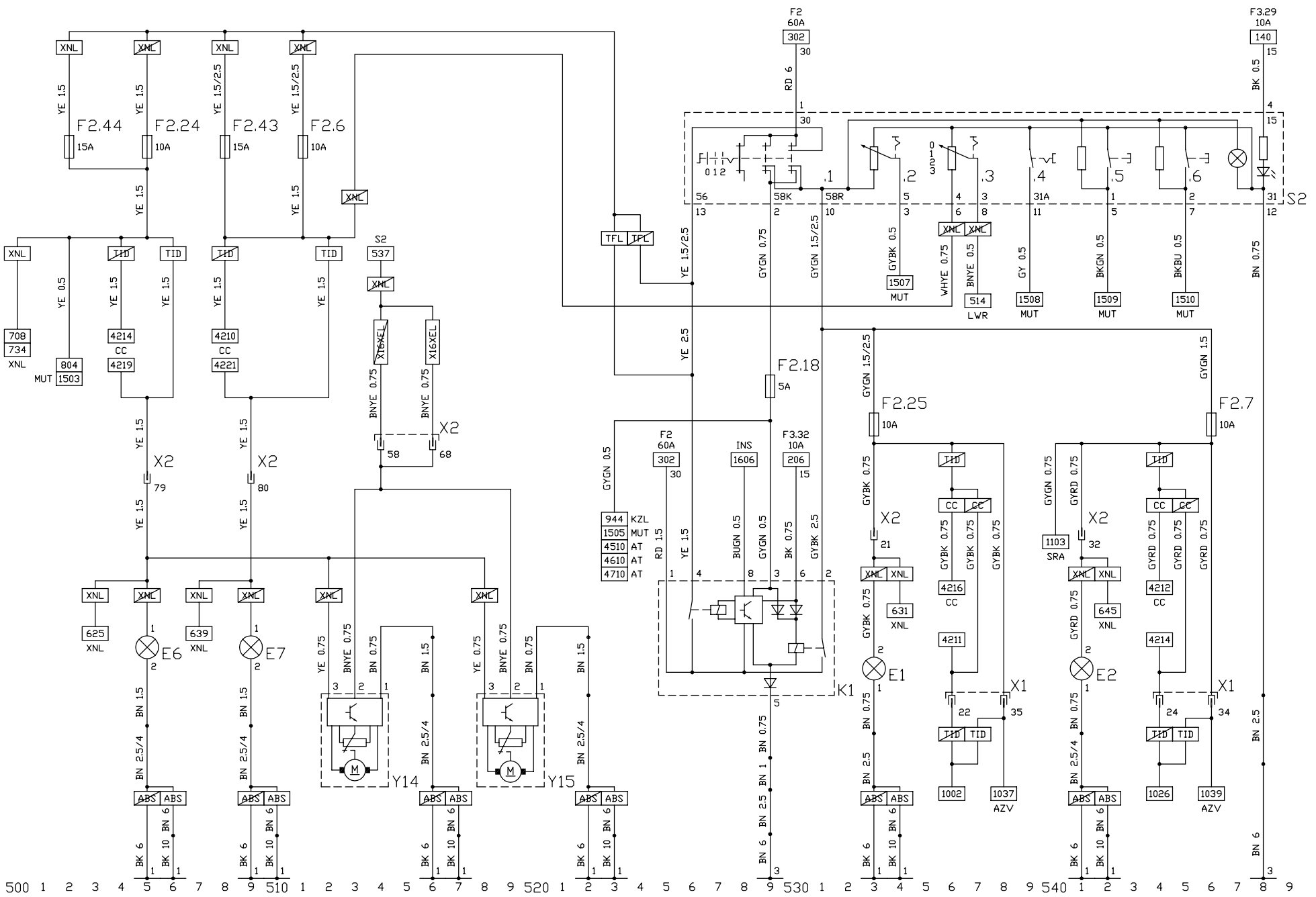
0550 Stand 05-06-01

Fx	HAUPTSICHERUNG	MAIN FUSE	401,405
Fx.x	SICHERUNG	FUSE	401..430
X1	INSTRUMENTENTAFEL & KAROSSERIE HINTEN 80P	INSTRUMENT PANEL & BODY REAR 80P	419,424
X2	INSTRUMENTENTAFEL & KAROSSERIE VORN 100P	INSTRUMENT PANEL & BODY FRONT 100P	401..445
X13	DIAGNOSESTECKER 16P	DIAGNOSTIC LINK 16P	433..445
X18	INSTRUMENTENTAFEL & KAROSSERIE HINTEN 1P	INSTRUMENT PANEL & BODY REAR 1P	401



0550 Stand 05-06-01

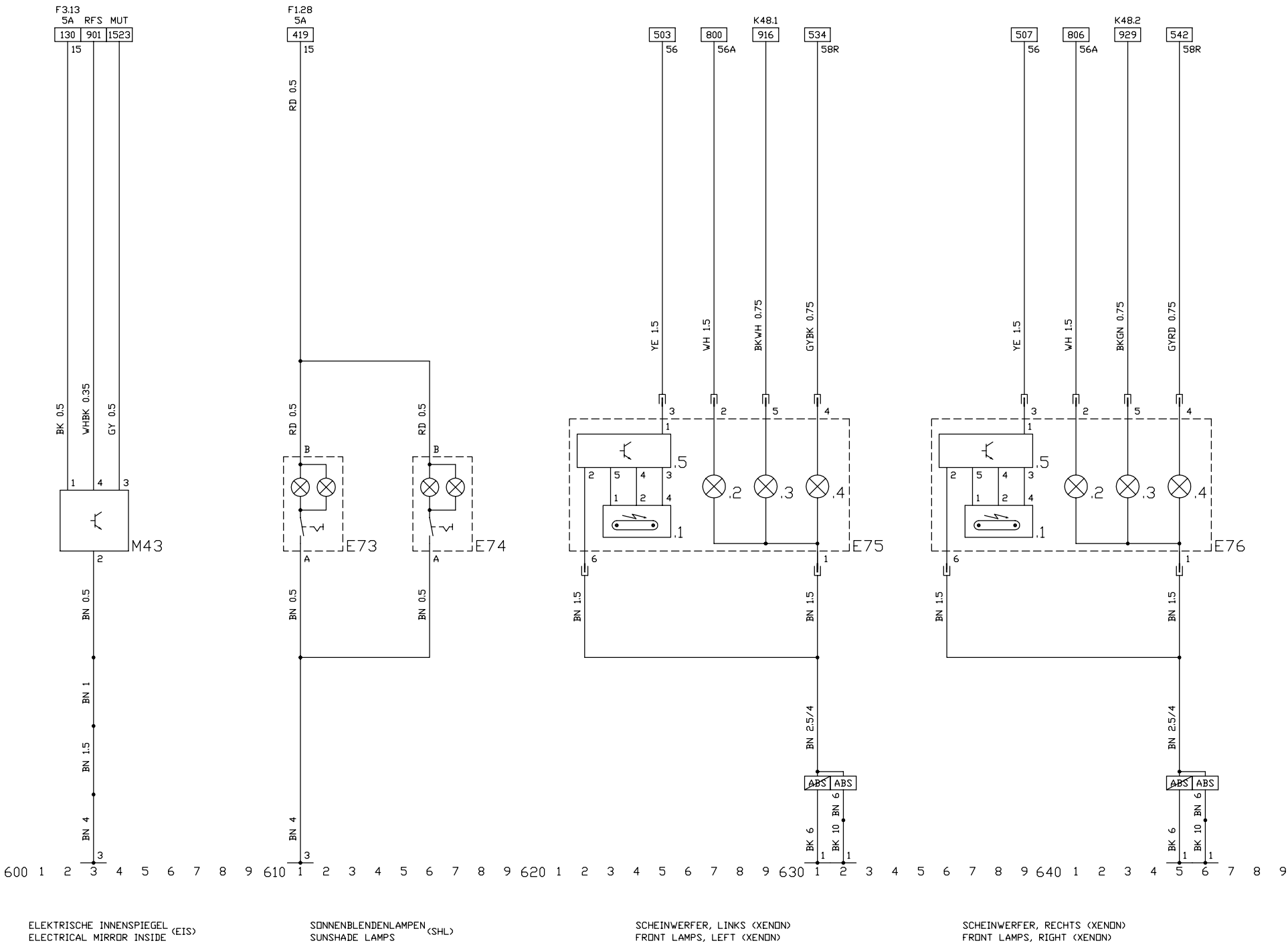
E1	STANDLICHT - LINKS	533
E2	STANDLICHT - RECHTS	541
E6	ABBLENDLICHT - LINKS	505
E7	ABBLENDLICHT - RECHTS	509
Fx.x	SICHERUNG	502..546
K1	RELAIS - TAGESFAHRLICHT	525..531
S2	SCHALTEREINHEIT - LICHT	526..531
S2.1	SCHALTER - LICHT	533,534
S2.2	DIMMER - INSTRUMENTENBELEUCHTUNG	536,537
S2.3	SCHALTER - LEUCHTWEITEREGULIERUNG	539
S2.4	SCHALTER - BELEUCHTUNG INNENRAUM	542
S2.5	SCHALTER - NEBELSCHEINWERFER	545
S2.6	SCHALTER - NEBELSCHLUßLEUCHTE	
X1	INSTRUMENTENTAFEL & KAROSSERIE HINTEN 80P	536..546
X2	INSTRUMENTENTAFEL & KAROSSERIE VORN 100P	505..541
Y14	LEUCHTWEITEREGLER, LINKS	512..514
Y15	LEUCHTWEITEREGLER, RECHTS	518..520
	PARKING LAMP - LEFT	
	PARKING LAMP - RIGHT	
	LOW BEAM - LEFT	
	LOW BEAM - RIGHT	
	FUSE	
	RELAY - DAY TIME RUNNING LIGHT	
	SWITCHUNIT - LIGHT	
	SWITCH - LIGHT	
	DIMMER - INSTRUMENT LIGHTS	
	SWITCH - HEADLAMP LEVELLING	
	SWITCH - ILLUMINATION PASSENGER COMPARTMENT	
	SWITCH - FOG LAMP, FRONT	
	SWITCH - FOG LAMP, REAR	
	INSTRUMENT PANEL & BODY REAR 80P	
	INSTRUMENT PANEL & BODY FRONT 100P	
	HEADLAMP LEVELLING, LEFT	
	HEADLAMP LEVELLING, RIGHT	



ABBLENDLICHT (NICHT XENON) LEUCHTWEITENREGULIERUNG SCHEINWERFER (NICHT XENON) (LWR) TAGESFAHRLICHT (NICHT XENON) (TFL) STANDLICHT (NICHT XENON)
LOW BEAM (NOT XENON) HEADLAMP LEVELLING (NOT XENON) DAYTIME RUNNING LIGHT (NOT XENON) PARKING LAMP (NOT XENON)

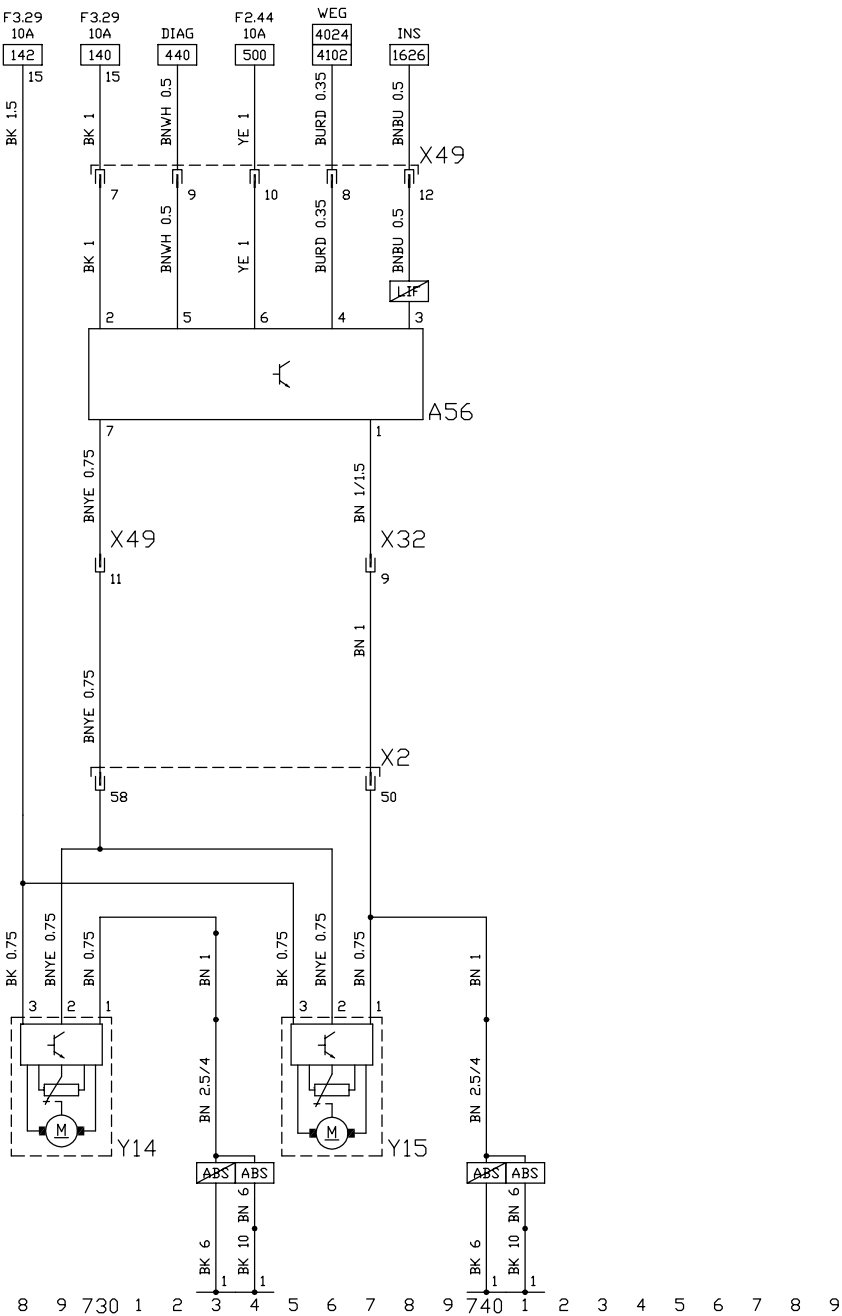
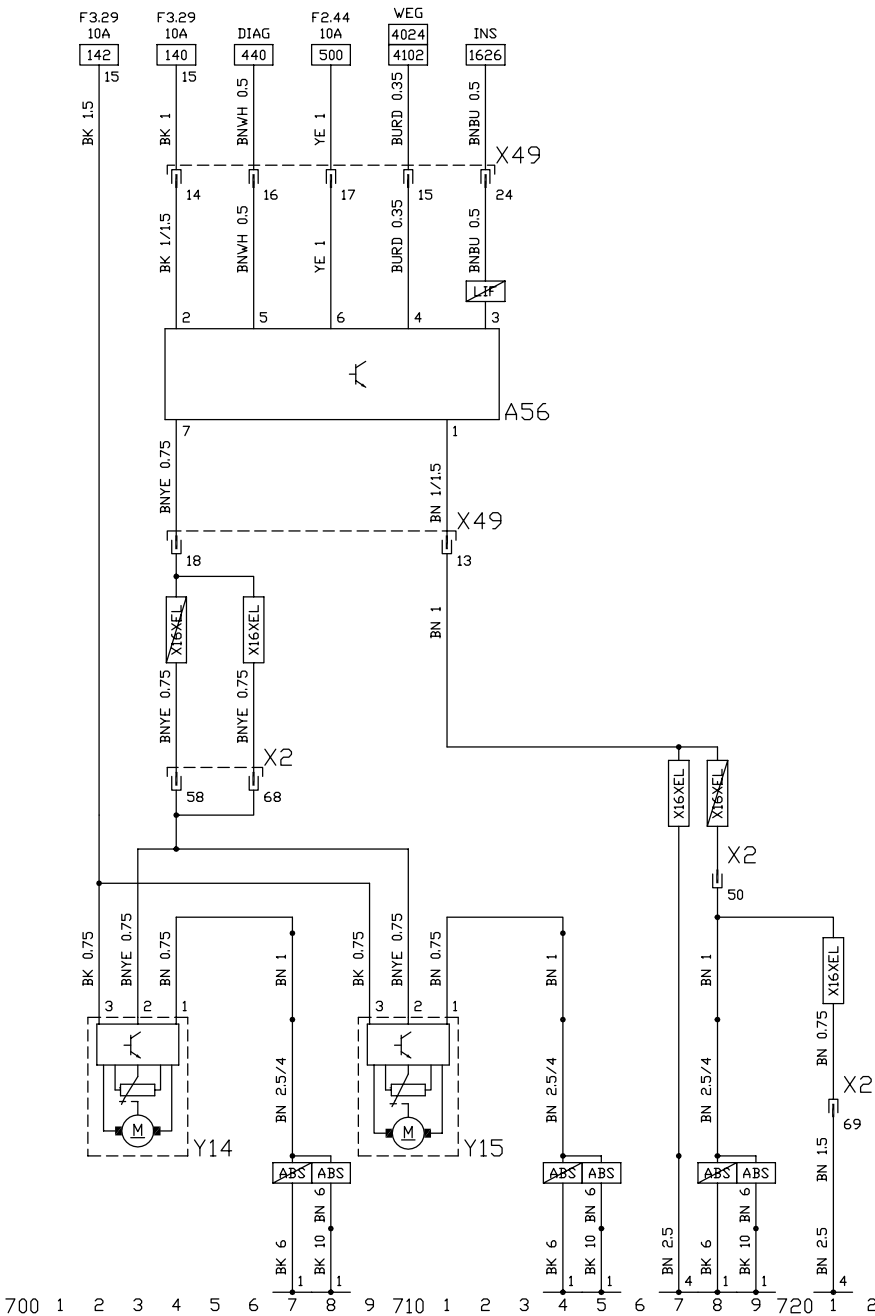
0550 Stand 05-06-01

E73	LEUCHTE - SONNENBLLENDE, LINKS	LAMP - SUNSHADE, LEFT	611
E74	LEUCHTE - SONNENBLLENDE, RECHTS	LAMP - SUNSHADE, RIGHT	616
E75	SCHEINWERFER EINHEIT - XENON, LINKS	HEADLAMP ASSEMBLY - XENON, LEFT	
E75.1	ABBLENDLICHT	LOW BEAM	623..625
E75.2	FERNSCHEINWERFER	HIGH BEAM	627
E75.3	BLINKLICHT	TURN SIGNAL LAMP	629
E75.4	PARKLICHT	PARKING LAMP	631
E75.5	ZUNDMODUL	IGNITION MODULE	622..625
E76	SCHEINWERFER EINHEIT - XENON, RECHTS	HEADLAMP ASSEMBLY - XENON, RIGHT	
E76.1	ABBLENDLICHT	LOW BEAM	637..639
E76.2	FERNSCHEINWERFER	HIGH BEAM	641
E76.3	BLINKLICHT	TURN SIGNAL LAMP	643
E76.4	PARKLICHT	PARKING LAMP	645
E76.5	ZUNDMODUL	IGNITION MODULE	636..639
M43	MOTOR - INNENSPIEGEL	MOTOR - INSIDE MIRROR	602..604



0550 Stand 05-06-01

A56	STEUERGERAT - LEUCHTWEITENREGULIERUNG (XENON - SCHEINW.)	CONTROL UNIT - HEADLAMP LEVELLING (XENON LIGHT)	704..738
X2	INSTRUMENTENTAFEL & KAROSSERIE VORN 100P	INSTRUMENT PANEL & BODY FRONT 100P	704..737
X32	INSTRUMENTENTAFEL & KAROSSERIE HINTEN 12P	INSTRUMENT PANEL & BODY REAR 12P	737
X49	INSTRUMENTENTAFEL & KAROSSERIE HINTEN 40P (12P CV)	INSTRUMENT PANEL & BODY REAR 40P (12P CV)	704..738
Y14	LEUCHTWEITEREGLER, LINKS	HEADLAMP LEVELLING, LEFT	702..730
Y15	LEUCHTWEITEREGLER, RECHTS	HEADLAMP LEVELLING, RIGHT	709..737

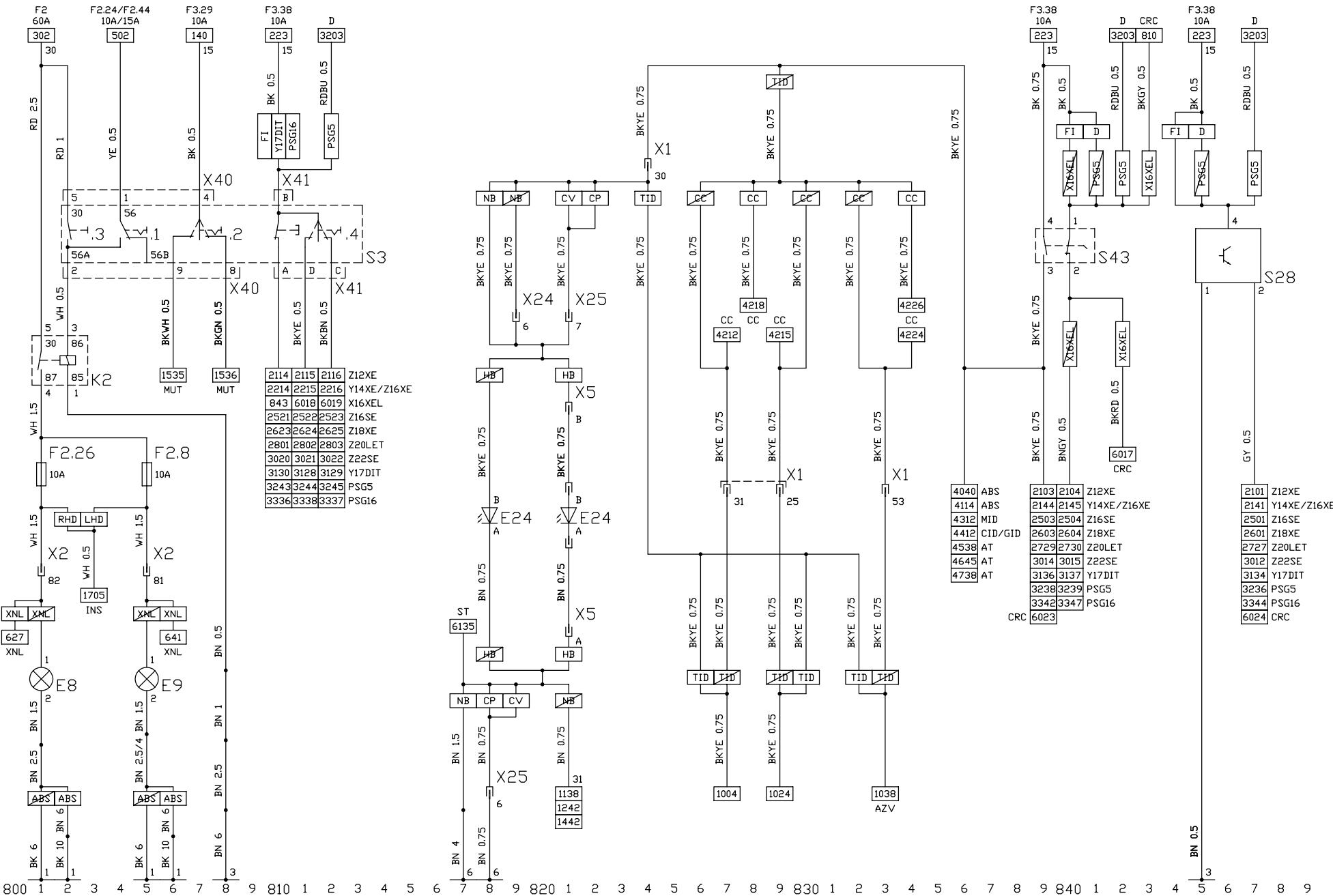


LEUCHTWEITENREGULIERUNG SCHEINWERFER (XENON) (NICHT CABRIO) (LWR)
HEADLAMP LEVELLING (XENON) (NOT CONVERTIBLE)

LEUCHTWEITENREGULIERUNG SCHEINWERFER (XENON) (CABRIO) (LWR)
HEADLAMP LEVELLING (XENON) (CONVERTIBLE)

0550 Stand 05-06-01

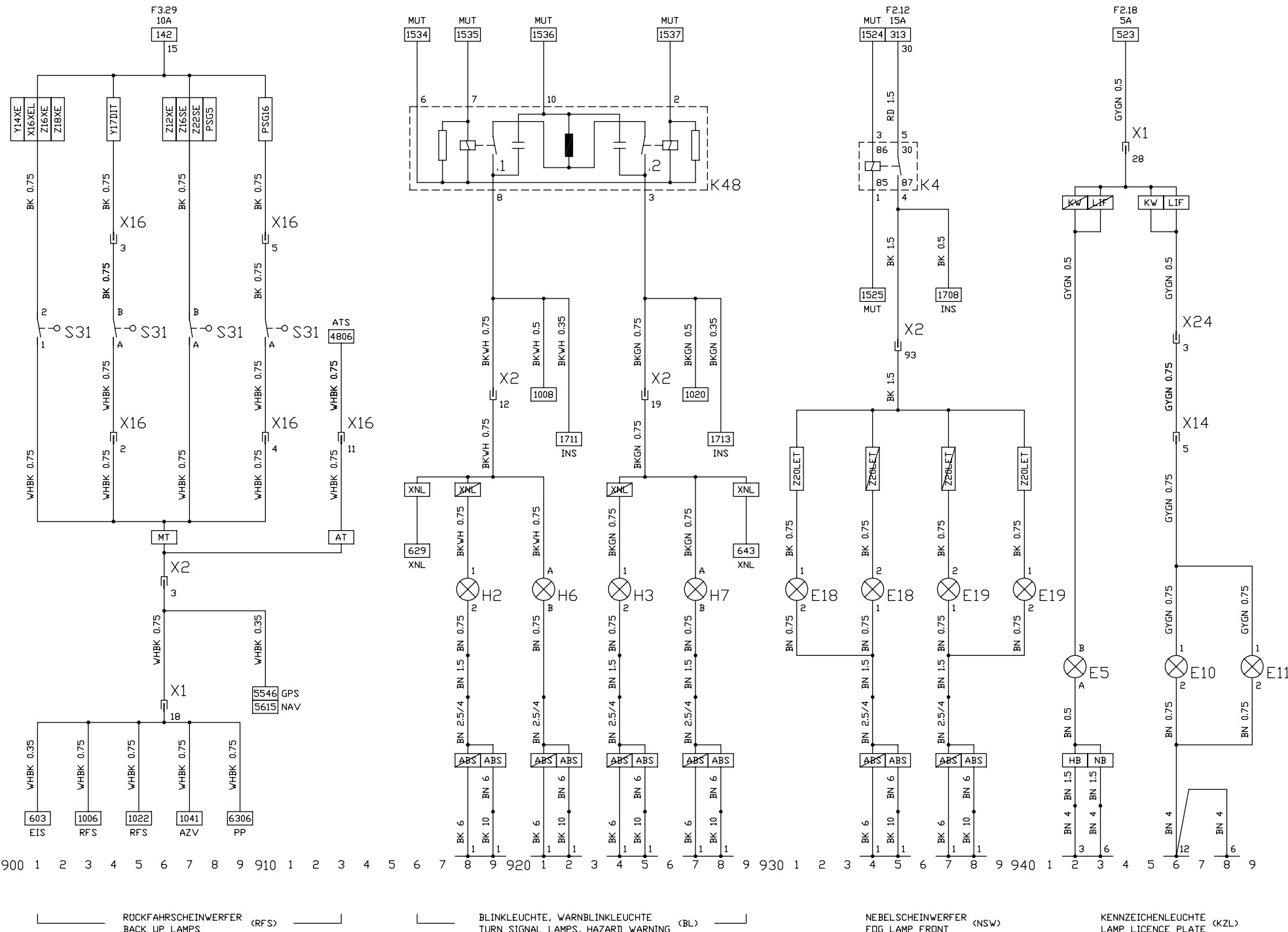
F8	FERNLICHT- LINKS	HIGH BEAM - LEFT	801
F9	FERNLICHT - RECHTS	HIGH BEAM - RIGHT	805
E24	BREMSLEUCHTE - OBEN, MITTE	STOP LAMP - HIGH, CENTER	818,821
Fx.x	SICHERUNG	FUSE	801,805
K2	RELAIS - FERNLICHT	RELAY - HIGH BEAM	801,802
S3	SCHALTER - LENKSAULE	SWITCH - STEERING COLUMN	
S3.1	SCHALTER - FERN / ABBLENDLICHT	SWITCH - HIGH / LOW BEAM	804,805
S3.2	SCHALTER - BLINKLICHT	SWITCH - TURN SIGNAL	806..808
S3.3	SCHALTER - LICHTHUPE	SWITCH - HEADLAMP FLASH	802
S3.4	SCHALTER - REGLER GESCHWINDIGKEIT	SWITCH - CRUISE CONTROL	810..812
S28	SCHALTER - KUPPLUNG	SWITCH - CLUTCH	845..847
S43	SCHALTER - BREMSLICHT, ZWEIPOLIG	SWITCH - STOP LAMP,TWO POLE	839,840
X1	INSTRUMENTENTAFEL & KAROSSERIE HINTEN 80P	INSTRUMENT PANEL & BODY REAR 80P	824.833
X2	INSTRUMENTENTAFEL & KAROSSERIE VORN 100P	INSTRUMENT PANEL & BODY FRONT 100P	801,805
X5	KAROSSERIE HINTEN & BREMSLICHT, MITTE 2P	BODY REAR & STOP LAMP, MIDDLE 2P	821
X24	KAROSSERIE HINTEN & HECKKLAPPE 11P	BODY REAR & TAILGATE 11P	819
X25	KAROSSERIE HINTEN & DECKEL - GEPACKRAUM 6P (9P CV/CP)	BODY REAR & LID - TRUNK 6P (9P CV/CP)	818,821
X40	INSTRUMENTENTAFEL & SCHALTEREINHEIT LENKSAULE 10P	INSTRUMENT PANEL & SWITCH UNIT - STEERING COLUMN 10P	802..808
X41	INSTRUMENTENTAFEL & SCHALTEREINHEIT LENKSAULE 4P	INSTRUMENT PANEL & SWITCH UNIT - STEERING COLUMN 4P	810..812



FERN LICHT (NICHT XENDN) HIGH BEAM (NDT XENDN) BREMSLEUCHTE STOP LAMPS SCHALTER BREMSLICHT (SBR) SCHALTER KUPPLUNG (SKL) SWITCH STOP LAMPS SWITCH CLUTCH

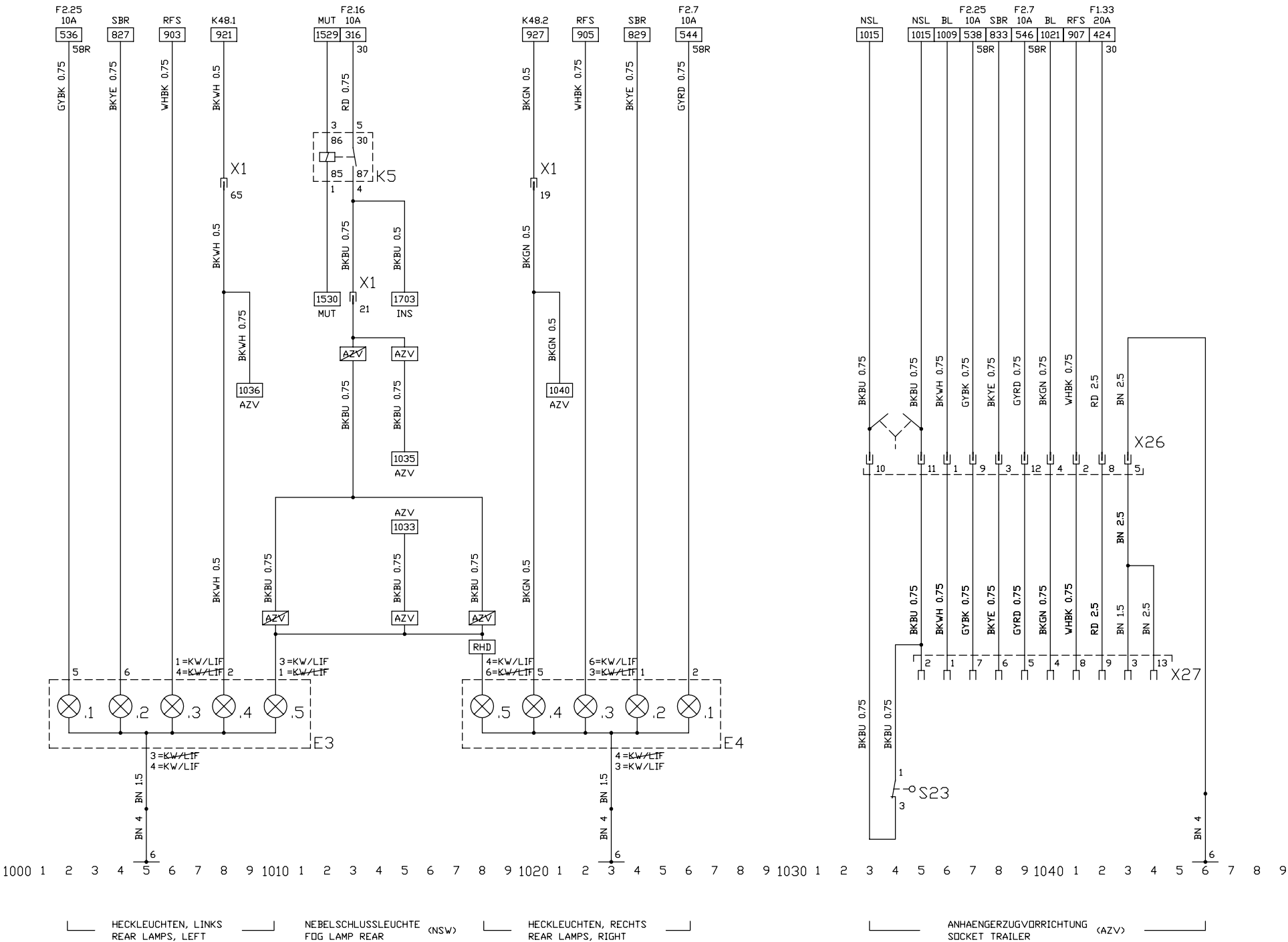
0550 Stand 05-06-01

E5	LEUCHTE - KENNZEICHEN	LAMP - LICENCE PLATE	942
E10	LEUCHTE - KENNZEICHEN, LINKS	LAMP - LICENCE PLATE, LEFT	946
E11	LEUCHTE - KENNZEICHEN, RECHTS	LAMP - LICENCE PLATE, RIGHT	949
E18	NEBELSCHEINWERFER - LINKS	FOG LAMP - FRONT, LEFT	931,934
E19	NEBELSCHEINWERFER - RECHTS	FOG LAMP - RIGHT	937,940
H2	BLINKLICHT - VORN, LINKS	TURN SIGNAL LAMP - FRONT, LEFT	918
H3	BLINKLICHT - VORN, RECHTS	TURN SIGNAL LAMP - FRONT, RIGHT	924
H6	BLINKLICHT - SEITLICH, LINKS	TURN SIGNAL LAMP - SIDE, LEFT	921
H7	BLINKLICHT - SEITLICH, RECHTS	TURN SIGNAL LAMP - SIDE, RIGHT	927
K4	RELAIS - NEBELSCHEINWERFER	RELAY - FOG LAMP	934,935
K48	RELAIS - BLINKLICHT, ENTSTÖRT	RELAY - TURN SIGNAL LAMP, SHIELDED	
K48.1	RELAIS - BLINKLICHT, LINKS	RELAY - TURN SIGNAL LAMP, LEFT	916..921
K48.2	RELAIS - BLINKLICHT, RECHTS	RELAY - TURN SIGNAL LAMP, RIGHT	921..927
S31	SCHALTER - RÜCKFAHRSCHEINWERFER	SWITCH - BACK UP LAMP	901..910
X1	INSTRUMENTENTAFEL & KAROSSERIE HINTEN 80P	INSTRUMENT PANEL & BODY REAR 80P	906,944
X2	INSTRUMENTENTAFEL & KAROSSERIE VORN 100P	INSTRUMENT PANEL & BODY FRONT 100P	906..935
X14	HECKKLAPPE & SCHALTER GEPÄCKRAUMBELEUCHTUNG 6P	TAILGATE & SWITCH LAMP TRUNK 6P	946
X16	KAROSSERIE VORN & MOTOR 6P/11P/15P	BODY FRONT & ENGINE 6P/11P/15P	904..913
X24	KAROSSERIE HINTEN & HECKKLAPPE 11P	BODY REAR & TAILGATE 11P	946



0550 Stand 05-06-01

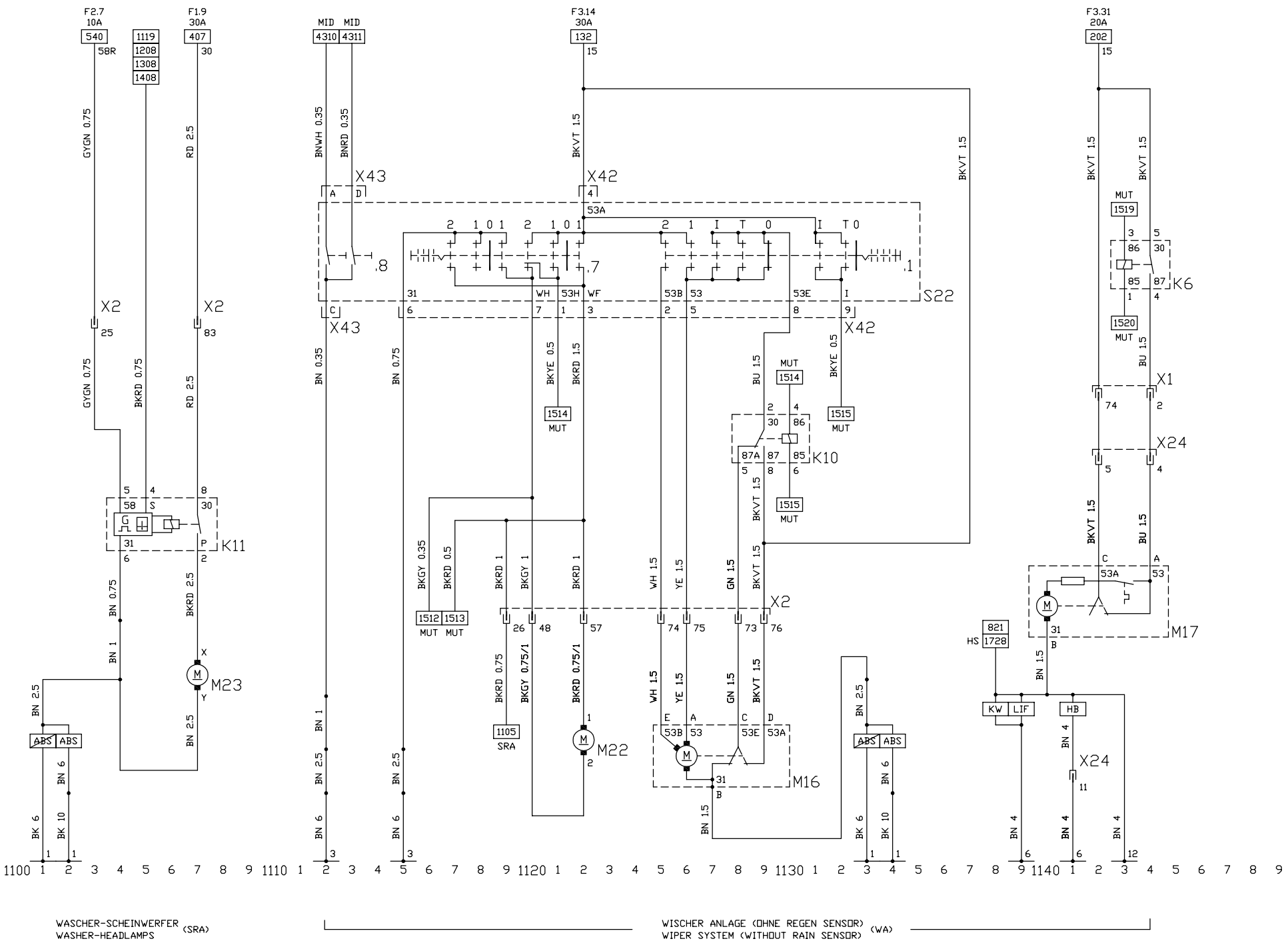
E3	HECKLEUCHTE - LINKS	BACK LAMP - LEFT	
E3.1	SCHLUßLICHT - LINKS	TAIL LAMP - LEFT	1002
E3.2	BREMSLICHT - LINKS	STOP LAMP - LEFT	1004
E3.3	RÜCKFAHRSCH EINWERFER - LINKS	BACK UP LAMP - LEFT	1006
E3.4	BLINKLICHT - HINTEN, LINKS	TURN SIGNAL LAMP - REAR, LEFT	1008
E3.5	NEBELSCHLUßLEUCHTE - LINKS	FOG LAMP - REAR, LEFT	1010
E4	HECKLEUCHTE - RECHTS	BACK LAMP - RIGHT	
E4.1	SCHLUßLICHT - RECHTS	TAIL LAMP - RIGHT	1026
E4.2	BREMSLICHT - RECHTS	STOP LAMP - RIGHT	1024
E4.3	RÜCKFAHRSCH EINWERFER - RECHTS	BACK UP LAMP - RIGHT	1022
E4.4	BLINKLICHT - HINTEN, RECHTS	TURN SIGNAL - REAR, RIGHT	1020
E4.5	NEBELSCHLUßLEUCHTE - RECHTS	FOG LAMP - REAR, RIGHT	1018
K5	RELAIS - NEBELSCHLUßLEUCHTE	RELAY - FOG LAMP, REAR	1012,1013
S23	SCHALTER - ANHÄNGERSTECKDOSE (NEBELSCHLUßLEUCHTE)	SWITCH - SOCKET TRAILER (FOG LAMP - REAR)	1034
X1	INSTRUMENTENTAFEL & KAROSSERIE HINTEN 80P	INSTRUMENT PANEL & BODY REAR 80P	1008..1020
X26	KAROSSERIE HINTEN & ANHÄNGERSTECKDOSE 12P	BODY REAR & SOCKET TRAILER 12P	1033..1043
X27	ANHÄNGERSTECKDOSE 13P	SOCKET TRAILER 13P	1035..1044



0550 Stand 05-06-01

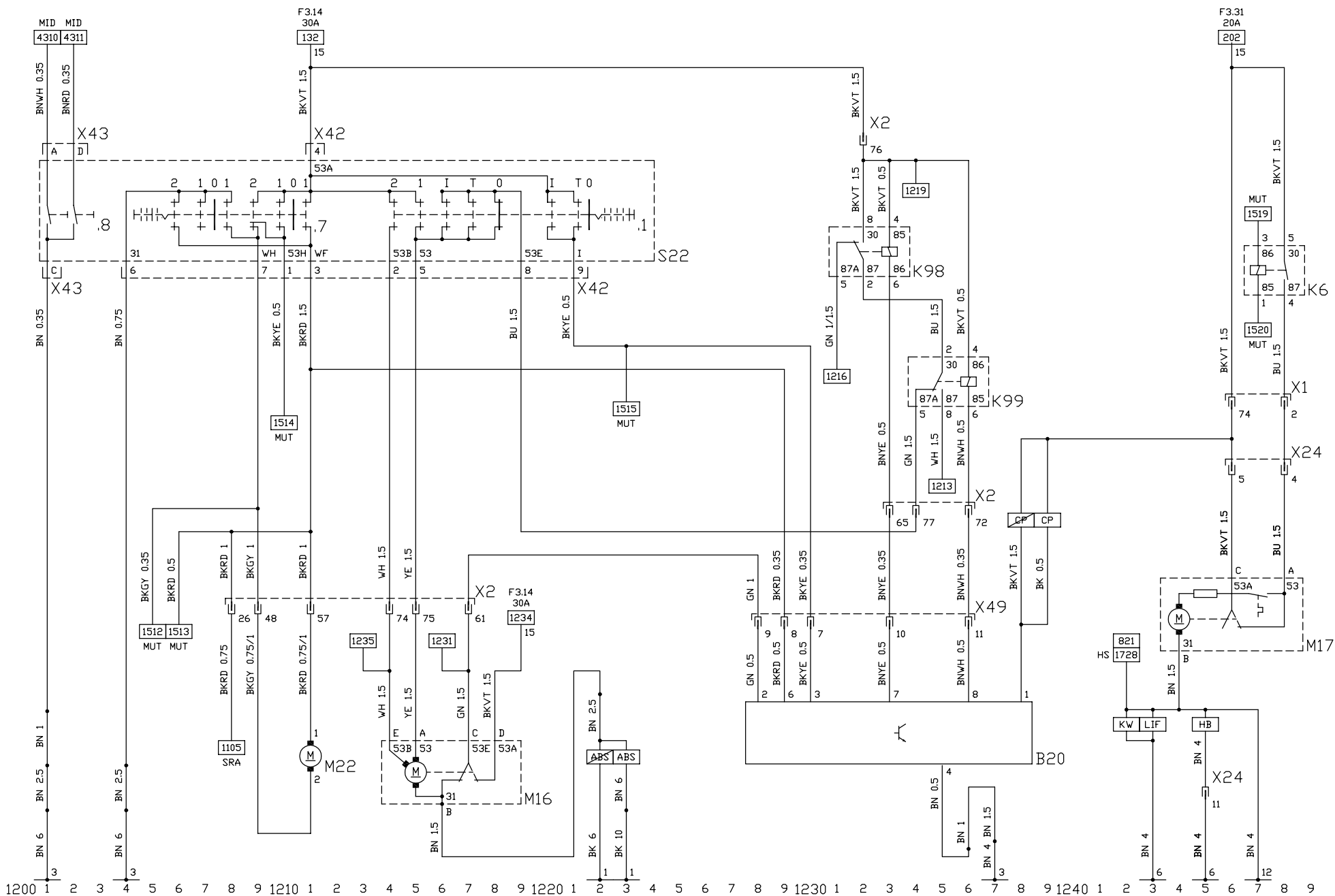
K6	RELAYS - WISCHER, HECKSCHEIBE
K10	RELAYS - WISCHER, FRONTSCHIEBE ISTUFE / INTERVALL
K11	ZEITRELAIS - WASCHERPUMPE, SCHEINWERFER
M16	MOTOR - WISCHER, FRONTSCHIEBE
M17	MOTOR - WISCHER, HECKSCHEIBE
M22	PUMPE - WASCHER, FRONT & HECKSCHEIBE
M23	PUMPE - WASCHER, SCHEINWERFER
S22	SCHALTER - WISCHERANLAGE
S22.1	SCHALTER - WISCHER, FRONTSCHIEBE
S22.7	SCHALTER - WISCHER / WASCHER, HECKSCHEIBE
S22.8	SCHALTER - INFO DISPLAY
X1	INSTRUMENTENTAFEL & KAROSSERIE HINTEN 80P
X2	INSTRUMENTENTAFEL & KAROSSERIE VORN 100P
X24	KAROSSERIE HINTEN & HECKKLAPPE 11P
X42	INSTRUMENTENTAFEL & SCHALTER WISCHEREINHEIT 9P
X43	INSTRUMENTENTAFEL & SCHALTER WISCHEREINHEIT 4P

RELAY - WIPER, BACK WINDOW	1143,1144
RELAY - WIPER, WINDSHIELD I/STAGE / INTERVAL	1128,1130
RELAY - TIME DELAY, WASHER/PUMP HEADLAMPS	1104,1107
MOTOR - WIPER, WINDSHIELD	1125,1129
MOTOR - WIPER, BACK WINDOW	1140,1144
PUMP - WASHER, WINDSHIELD & BACK WINDOW	1122
PUMP - WASHER, HEADLAMPS	1107
SWITCH - WIPER UNIT	
SWITCH - WIPER, WINDSHIELD	1122,1132
SWITCH - WIPER / WASHER, BACK WINDOW	1115,1122
SWITCH - INFO DISPLAY	1112,1113
INSTRUMENT PANEL & BODY REAR 80P	1142,1144
INSTRUMENT PANEL & BODY FRONT 100P	1103,1129
BODY REAR & TAILGATE 11P	1141,1144
INSTRUMENT PANEL & SWITCH - WIPER UNIT 9P	1115,1132
INSTRUMENT PANEL & SWITCH - WIPER UNIT 4P	1112,1113



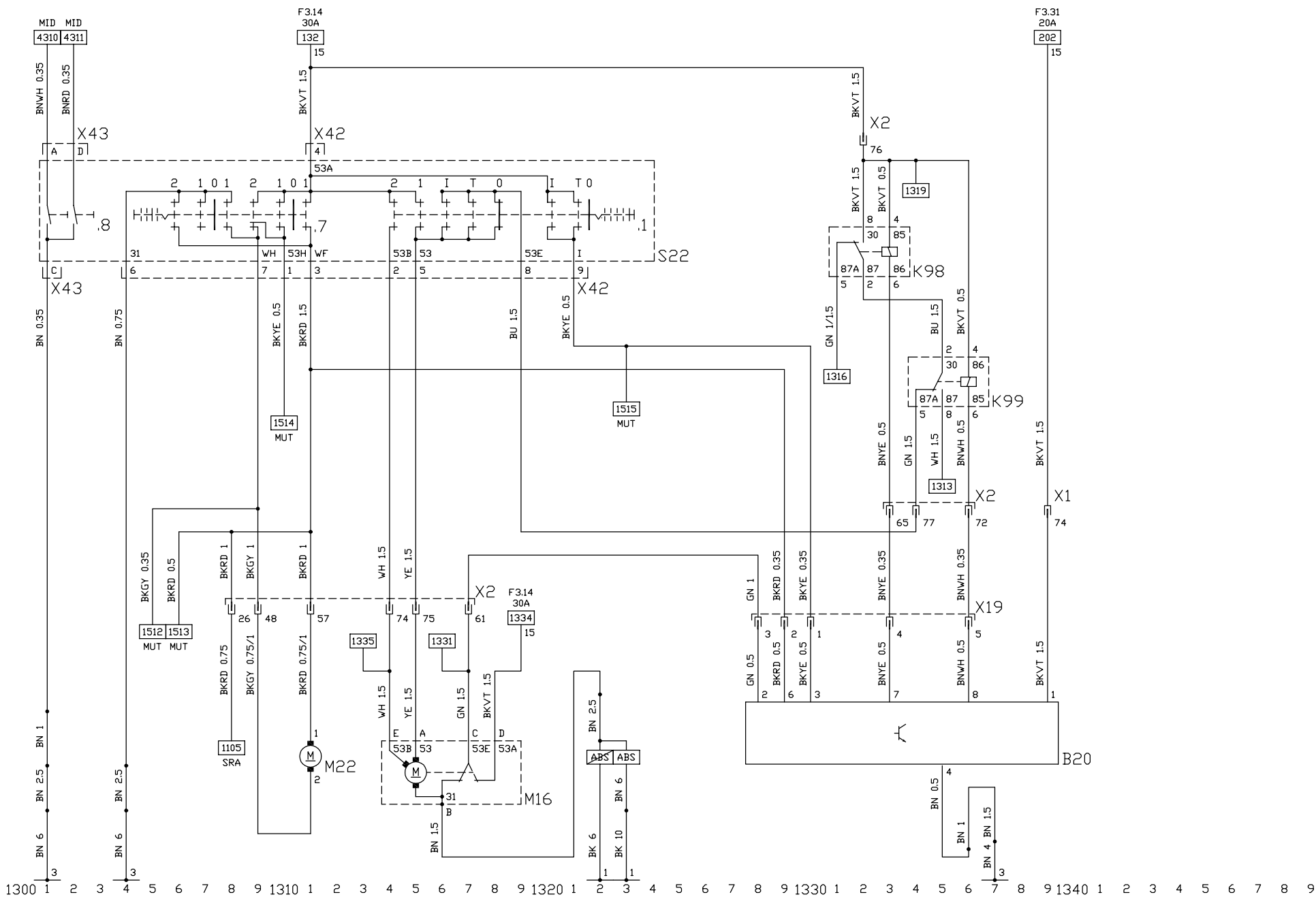
0550 Stand 05-06-01

B20	SENSOR - REGEN	SENSOR - RAIN	1228..1238
K6	RELAIS - WISCHER, HECKSCHEIBE	RELAY - WIPER, BACK WINDOW	1247,1248
K98	RELAIS - REGEN SENSOR (STUFE 1)	RELAY - RAIN SENSOR (STAGE 1)	1231..1233
K99	RELAIS - REGEN SENSOR (STUFE 2)	RELAY - RAIN SENSOR (STAGE 2)	1234..1236
M16	MOTOR - WISCHER, FRONTSCHIEBE	MOTOR - WIPER, WINDSHIELD	1214..1218
M17	MOTOR - WISCHER, HECKSCHEIBE	MOTOR - WIPER, BACK WINDOW	1244..1248
M22	PUMPE - WASCHER, FRONT & HECKSCHEIBE	PUMP - WASHER, WINDSHIELD & BACK WINDOW	1211
S22	SCHALTER - WISCHERANLAGE	SWITCH - WIPER UNIT	1211..1221
S22.1	SCHALTER - WISCHER, FRONTSCHIEBE	SWITCH - WIPER, WINDSHIELD	1204..1211
S22.7	SCHALTER - WISCHER / WASCHER, HECKSCHEIBE	SWITCH - WIPER / WASHER, BACK WINDOW	1201,1202
S22.8	SCHALTER - INFO DISPLAY	SWITCH - INFO DISPLAY	
X1	INSTRUMENTENTAFEL & KAROSSERIE HINTEN 80P	INSTRUMENT PANEL & BODY REAR 80P	1246,1248
X2	INSTRUMENTENTAFEL & KAROSSERIE VORN 100P	INSTRUMENT PANEL & BODY FRONT 100P	1208..1236
X24	KAROSSERIE HINTEN & HECKKLAPPE 11P	BODY REAR & TAILGATE 11P	1245..1248
X42	INSTRUMENTENTAFEL & SCHALTER WISCHEREINHEIT 9P	INSTRUMENT PANEL & SWITCH - WIPER UNIT 9P	1204..1221
X43	INSTRUMENTENTAFEL & SCHALTER WISCHEREINHEIT 4P	INSTRUMENT PANEL & SWITCH - WIPER UNIT 4P	1201,1202
X49	INSTRUMENTENTAFEL & KAROSSERIE HINTEN 40P (12P CV)	INSTRUMENT PANEL & BODY REAR 40P (12P CV)	1228,1236



0550 Stand 05-06-01

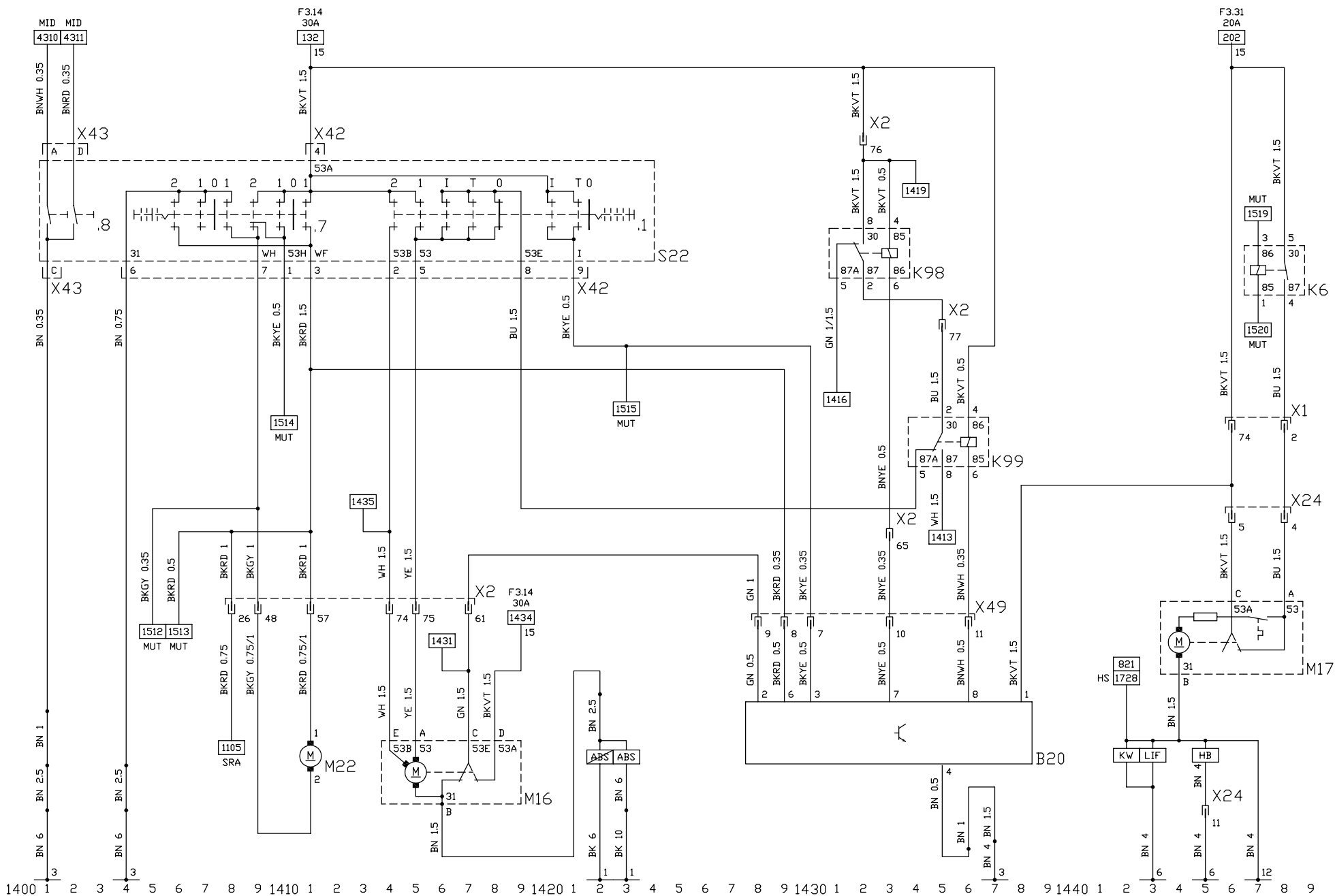
B20	SENSOR - REGEN	SENSOR - RAIN	1328..1339
K98	RELAIS - REGEN SENSOR (STUFE 1)	RELAY - RAIN SENSOR (STAGE 1)	1331..1333
K99	RELAIS - REGEN SENSOR (STUFE 2)	RELAY - RAIN SENSOR (STAGE 2)	1334..1336
M16	MOTOR - WISCHER, FRONTSCHIEBE	MOTOR - WIPER, WINDSHIELD	1314..1318
M22	PUMPE - WASCHER, FRONT & HECKSCHEIBE	PUMP - WASHER, WINDSHIELD & BACK WINDOW	1311
S22	SCHALTER - WISCHERANLAGE	SWITCH - WIPER UNIT	1311..1321
S22.1	SCHALTER - WISCHER, FRONTSCHIEBE	SWITCH - WIPER, WINDSHIELD	1304..1311
S22.7	SCHALTER - WISCHER / WASCHER, HECKSCHEIBE	SWITCH - WIPER / WASHER, BACK WINDOW	1301,1302
S22.8	SCHALTER - INFO DISPLAY	SWITCH - INFO DISPLAY	
X1	INSTRUMENTENTAFEL & KAROSSERIE HINTEN 80P	INSTRUMENT PANEL & BODY REAR 80P	1339
X2	INSTRUMENTENTAFEL & KAROSSERIE VORN 100P	INSTRUMENT PANEL & BODY FRONT 100P	1308..1336
X19	INSTRUMENTENTAFEL & KAROSSERIE HINTEN 12P	INSTRUMENT PANEL & BODY REAR 12P	1328,1336
X42	INSTRUMENTENTAFEL & SCHALTER WISCHEREINHEIT 9P	INSTRUMENT PANEL & SWITCH - WIPER UNIT 9P	1304,1321
X43	INSTRUMENTENTAFEL & SCHALTER WISCHEREINHEIT 4P	INSTRUMENT PANEL & SWITCH - WIPER UNIT 4P	1301,1302



WISCHER ANLAGE MIT REGEN SENSOR BENZIN (NUR CABRIO)
WIPER SYSTEM WITH RAIN SENSOR PETROL (ONLY CONVERTIBLE) (WA)

0550 Stand 05-06-01

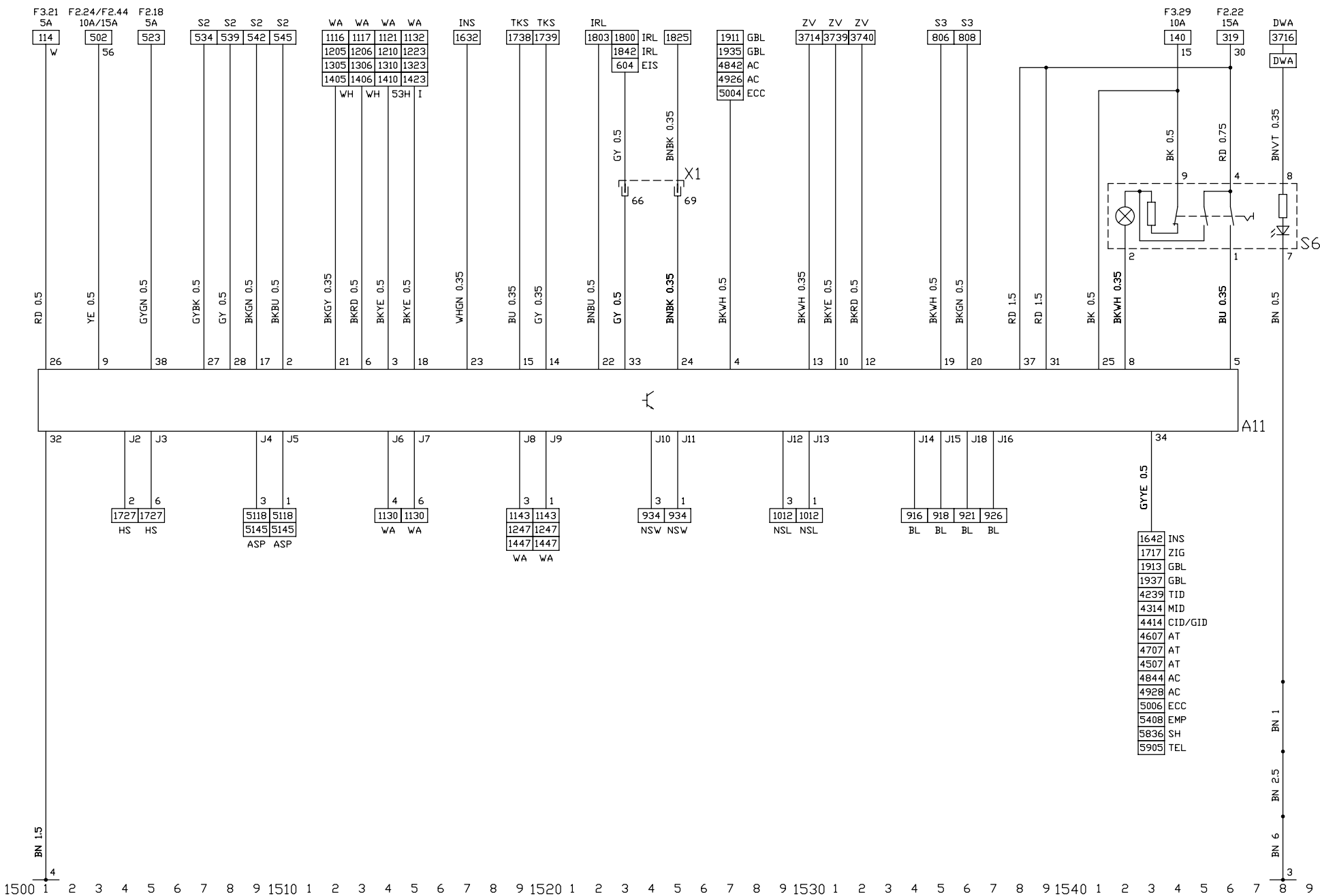
B20	SENSOR - REGEN	SENSOR - RAIN	1428..1438
K6	RELAIS - WISCHER, HECKSCHEIBE	RELAY - WIPER, BACK WINDOW	1447,1448
K98	RELAIS - REGEN SENSOR (STUFE 1)	RELAY - RAIN SENSOR (STAGE 1)	1431..1433
K99	RELAIS - REGEN SENSOR (STUFE 2)	RELAY - RAIN SENSOR (STAGE 2)	1434..1436
M16	MOTOR - WISCHER, FRONTSCHIEBE	MOTOR - WIPER, WINDSHIELD	1414,1418
M17	MOTOR - WISCHER, HECKSCHEIBE	MOTOR - WIPER, BACK WINDOW	1444..1448
M22	PUMPE - WASCHER, FRONT & HECKSCHEIBE	PUMP - WASHER, WINDSHIELD & BACK WINDOW	1411
S22	SCHALTER - WISCHERANLAGE	SWITCH - WIPER UNIT	
S22.1	SCHALTER - WISCHER, FRONTSCHIEBE	SWITCH - WIPER, WINDSHIELD	1411,1421
S22.7	SCHALTER - WISCHER / WASCHER, HECKSCHEIBE	SWITCH - WIPER / WASHER, BACK WINDOW	1404..1411
S22.8	SCHALTER - INFO DISPLAY	SWITCH - INFO DISPLAY	1401,1402
X1	INSTRUMENTENTAFEL & KAROSSERIE HINTEN 80P	INSTRUMENT PANEL & BODY REAR 80P	1446,1448
X2	INSTRUMENTENTAFEL & KAROSSERIE VORN 100P	INSTRUMENT PANEL & BODY FRONT 100P	1408,1435
X24	KAROSSERIE HINTEN & HECKKLAPPE 11P	BODY REAR & TAILGATE 11P	1445,1448
X42	INSTRUMENTENTAFEL & SCHALTER WISCHEREINHEIT 9P	INSTRUMENT PANEL & SWITCH - WIPER UNIT 9P	1404..1421
X43	INSTRUMENTENTAFEL & SCHALTER WISCHEREINHEIT 4P	INSTRUMENT PANEL & SWITCH - WIPER UNIT 4P	1401,1402
X49	INSTRUMENTENTAFEL & KAROSSERIE HINTEN 40P (12P CV)	INSTRUMENT PANEL & BODY REAR 40P (12P CV)	1428,1436



WISCHER ANLAGE MIT REGEN SENSOR DIESEL (WA)
WIPER SYSTEM WITH RAIN SENSOR DIESEL

0550 Stand 05-06-01

A11	MULTITIMER	MULTITIMER	1501..1546
S6	SCHALTER - WARNLICHT	SWITCH - HAZARD LIGHT	1542..1548
X1	INSTRUMENTENTAFEL & KAROSSERIE HINTEN 80P	INSTRUMENT PANEL & BODY REAR 80P	1523,1525

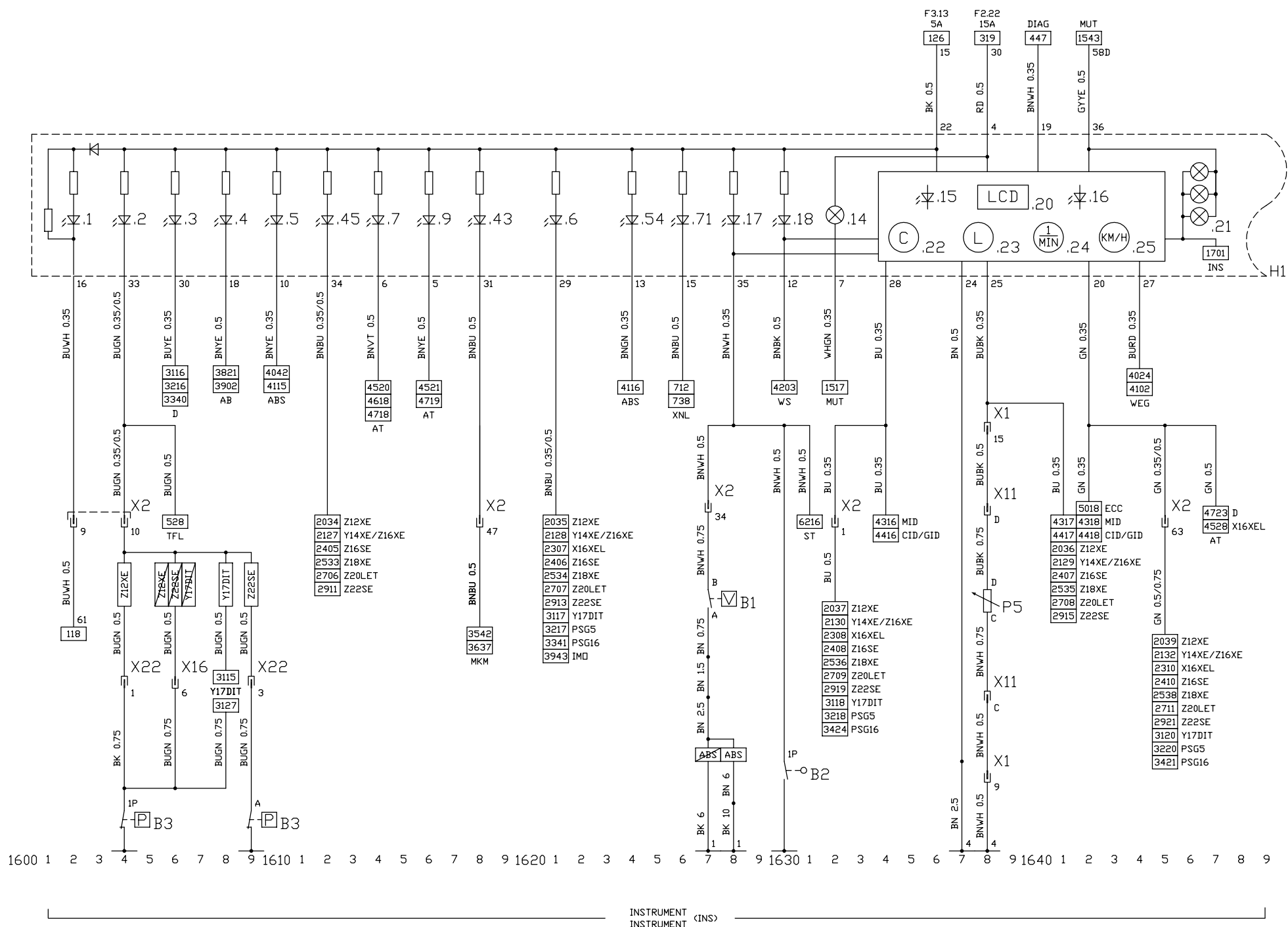


SCHALTER WARNLICHT
SWITCH HAZARD WARNING LIGHT

MULTITIMER
MULTITIMER (MUT)

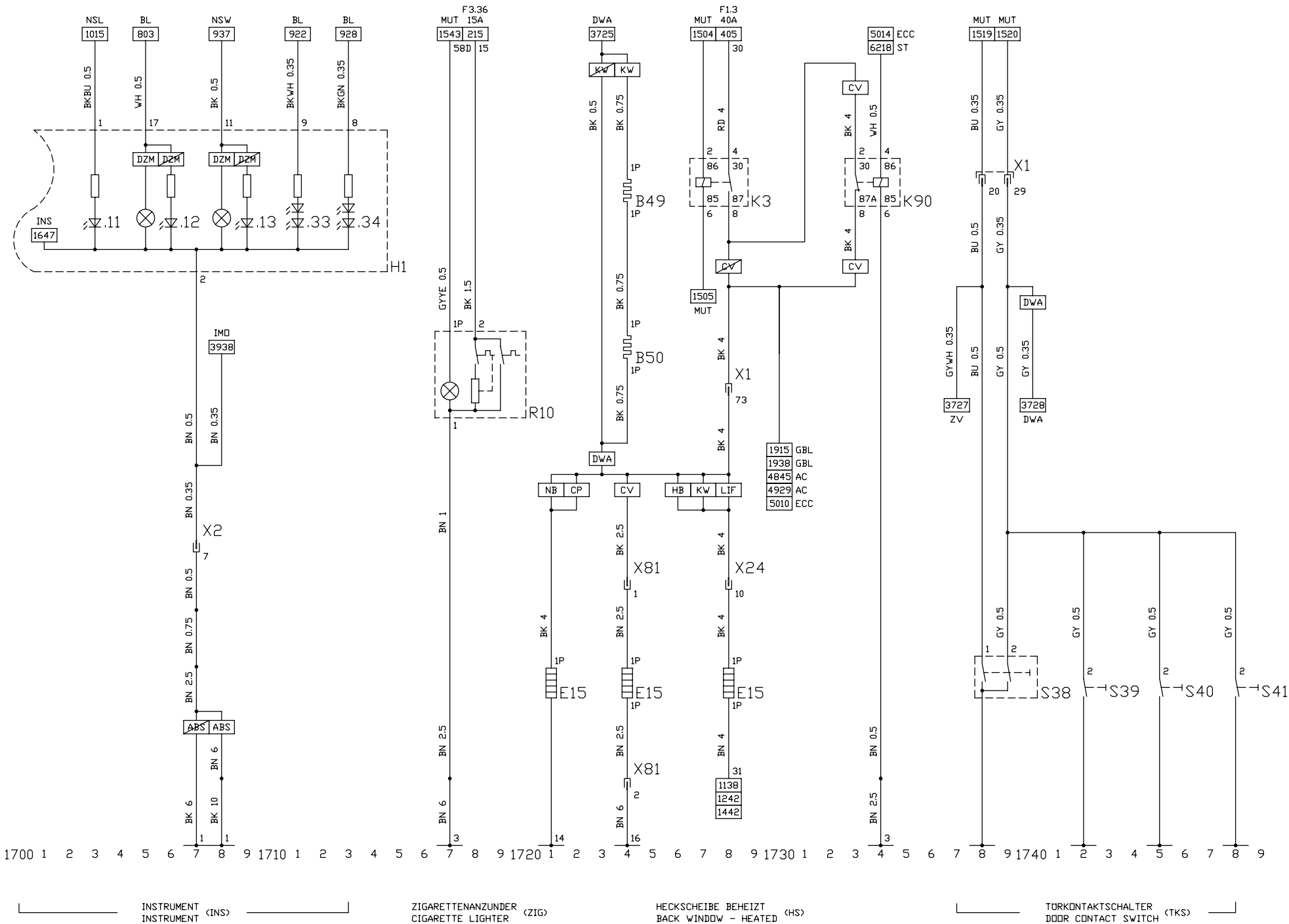
0550 Stand 05-06-01

B1	SCHALTER - BREMSFLUSSIGKEIT	SWITCH - BRAKE FLUID	1627
B2	SCHALTER - HANDBREMSE	SWITCH - PARKING BRAKE	1630
B3	SCHALTER - ÖLDRUCK	SWITCH - OIL PRESSURE	1604,1609
H1	INSTRUMENT	INSTRUMENT	
H1.1	LADENKONTROLLEUCHTE	CHARGING INDICATOR LAMP	1602
H1.2	KONTROLLEUCHTE - ÖLDRUCK	TELLTALE - OIL PRESSURE	1604
H1.3	KONTROLLEUCHTE - GLÜHZEIT	TELLTALE - GLOW TIME	1606
H1.4	KONTROLLEUCHTE - AIRBAG	TELLTALE - AIRBAG	1608
H1.5	KONTROLLEUCHTE - ABS	TELLTALE - ABS	1610
H1.6	KONTROLLEUCHTE - WARTUNGSINTERVALL	TELLTALE - SERVICE VEHICLE SOON	1621
H1.7	KONTROLLEUCHTE - AT, PROGRAMM SPORTLICH	TELLTALE - AT, PROGRAM POWER	1614
H1.9	KONTROLLEUCHTE - AUTOMATIKGETRIEBE	TELLTALE - AUTOMATIC TRANSMISSION	1616
H1.14	KONTROLLEUCHTE - BLINKLICHT, ANHÄNGER	TELLTALE - TURN SIGNAL LAMP, TRAILER	1632
H1.15	KONTROLLEUCHTE - KRAFTSTOFFVORRAT	TELLTALE - FUEL RESERVE	1636
H1.16	KONTROLLEUCHTE - TEMPERATUR, KÜHLMITTEL	TELLTALE - TEMPERATURE, COOLANT	1642
H1.17	KONTROLLEUCHTE - BREMSSYSTEM	TELLTALE - BRAKE SYSTEM	1628
H1.18	KONTROLLEUCHTE - GURTWARNUNG	TELLTALE - SEAT BELT WARNING	1630
H1.20	BELEUCHTUNG - LCD DISPLAY	ILLUMINATION - LCD DISPLAY	1640
H1.21	BELEUCHTUNG - INSTRUMENT	ILLUMINATION - INSTRUMENT	1646,1647
H1.22	TEMPERATURANZEIGE - KÜHLMITTEL	TEMPERATURE INDICATOR - COOLANT	1635
H1.23	KRAFTSTOFFANZEIGE	FUEL INDICATOR	1638
H1.24	DREHZAHLMESSE	TACHOMETER	1641
H1.25	TACHOMETER - ELEKTRONISCH	SPEEDOMETER - ELECTRONIC	1643
H1.43	KONTROLLEUCHTE - MOTORKÜHLUNGSMODUL	TELLTALE - ENGINE COOLING MODULE	1618
H1.45	KONTROLLEUCHTE - MOTOR, STÖRUNGSANZEIGE	TELLTALE - ENGINE, MALFUNCTION INDICATOR LAMP	1612
H1.54	KONTROLLEUCHTE - TRACTION CONTROL & EPS	TELLTALE - TRACTION CONTROL & EPS	1624
H1.71	KONTROLLEUCHTE - XENON-SCHNITTLICHT	TELLTALE - XENON LIGHT	1626
P5	SENSOR - KRAFTSTOFFVORRAT	SENSOR - FUEL CONTENT	1638
X1	INSTRUMENTENTAFEL & KAROSserie HINTEN 80P	INSTRUMENT PANEL & BODY REAR 80P	1638
X2	INSTRUMENTENTAFEL & KAROSserie VORN 100P	INSTRUMENT PANEL & BODY FRONT 100P	1602,1645
X11	KAROSserie HINTEN & KRAFTSTOFFBEHÄLTER 4P	BODY REAR & FUEL TANK 4P	1638
X16	KAROSserie VORN & MOTOR 6P/11P/15P	BODY FRONT & ENGINE 6P/11P/15P	1606
X22	KAROSserie VORN & STEUERGERÄT MOTOR 6P	BODY FRONT & CONTROL UNIT ENGINE 6P	1604,1609



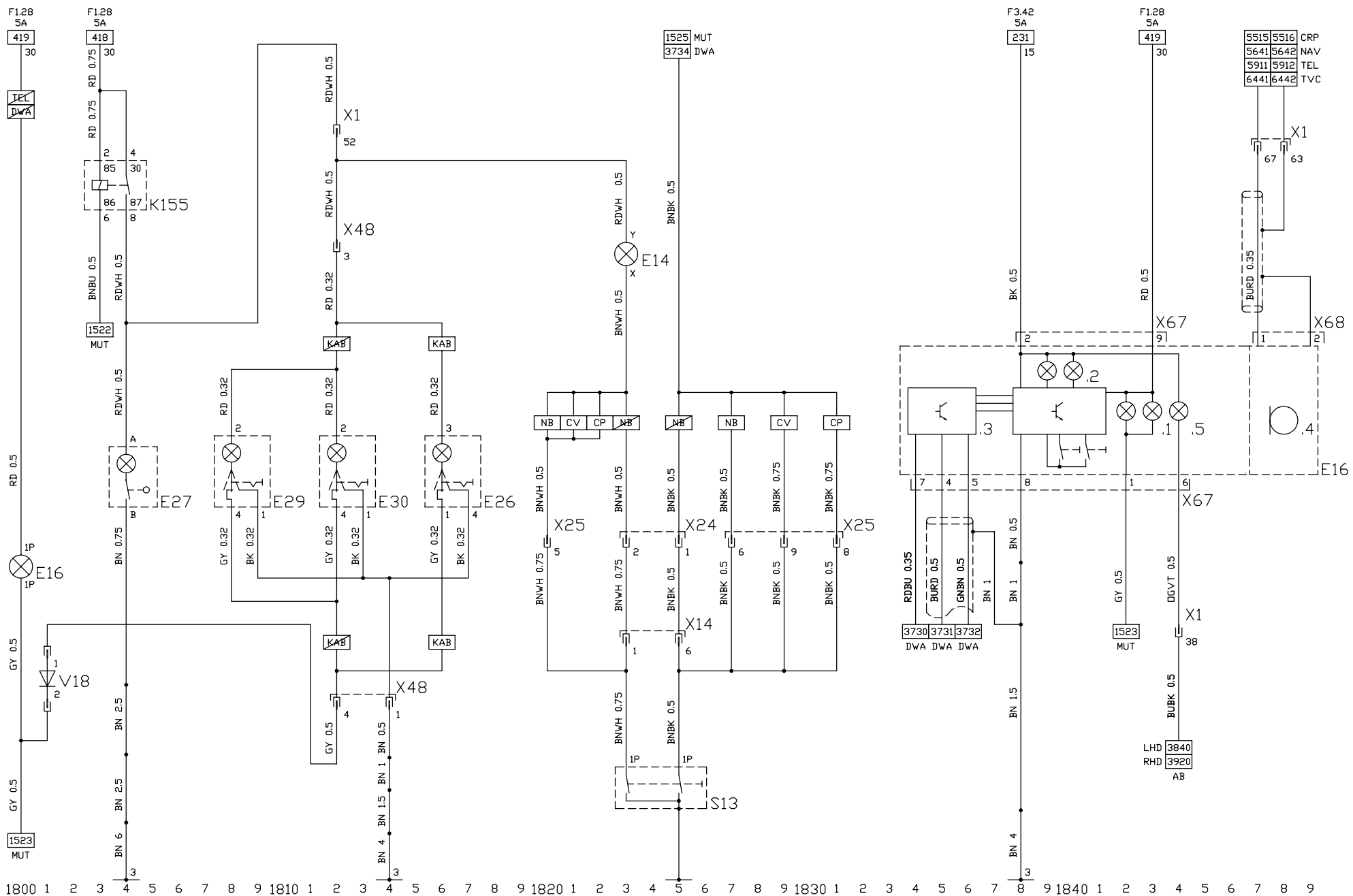
0550 Stand 05-06-01

B49	GLASBRUCHMELDER - DWA, HINTEN LINKS	PANE BREAK SENSOR - ANTI THEFT WARNING UNIT, REAR LEFT	1724
B50	GLASBRUCHMELDER - DWA, HINTEN RECHTS	PANE BREAK SENSOR - ANTI THEFT WARNING UNIT, REAR RIGHT	1724
E15	HECKSCHEIBENHEIZUNG	BACK WINDOW, HEATING	1721..1728
H1	INSTRUMENT	INSTRUMENT	
H1.11	KONTROLLEUCHTE - NEBELSCHLULEUCHTE	TELLTALE - FOG LAMP, REAR	1703
H1.12	KONTROLLEUCHTE - FERNLICHT	TELLTALE - HIGH BEAM	1705,1706
H1.13	KONTROLLEUCHTE - NEBELSCHEINWERFER	TELLTALE - FOG LAMPS, FRONT	1708,1709
H1.33	KONTROLLEUCHTE - BLINKLICHT, LINKS	TELLTALE - TURN SIGNAL LAMP, LEFT	1711
H1.34	KONTROLLEUCHTE - BLINKLICHT, RECHTS	TELLTALE - TURN SIGNAL LAMP, RIGHT	1713
K3	RELAIS - HECKSCHEIBE, HEIZBAR	RELAY - BACK WINDOW, HEATED	1727,1728
K90	RELAIS - ABSCHALTUNG HECKSCHEIBENHEIZUNG, KABRIO	RELAY - BACK WINDOW, HEATING, INHIBIT, CONVERTIBLE	1733,1734
R10	ZIGARETTENANZUNDER	CIGARETTE LIGHTER	1717,1718
S38	KONTAKTSCHALTER - FAHRERTUR	CONTACT SWITCH - DRIVER DOOR	1738,1739
S39	KONTAKTSCHALTER - BEIFAHRERTUR	CONTACT SWITCH - CO-DRIVER DOOR	1742
S40	KONTAKTSCHALTER - TUR, HINTEN LINKS	CONTACT SWITCH - DOOR, REAR LEFT	1745
S41	KONTAKTSCHALTER - TUR, HINTEN RECHTS	CONTACT SWITCH - DOOR, REAR RIGHT	1748
X1	INSTRUMENTENTAFEL & KAROSSERIE HINTEN 80P	INSTRUMENT PANEL & BODY REAR 80P	1728..1739
X2	INSTRUMENTENTAFEL & KAROSSERIE VORN 100P	INSTRUMENT PANEL & BODY FRONT 100P	1707
X24	KAROSSERIE HINTEN & HECKKLAPPE 11P	BODY REAR & TAILGATE 11P	1728
X81	KAROSSERIE HINTEN & ERWEITERUNGSKBS, HECKSCHEIBE, BEH. 2P	BODY REAR & EXTENSION HARNESS, HEATED BACK WINDOW 2P	1724



0550 Stand 05-06-01

E14	LEUCHTE - HECKRAUM	LAMP - TRUNK	1823
E16	LEUCHTE - INNEN, ZEITVERZÜGERT	LAMP - PASSENGER COMPARTMENT, TIME DELAY	1842,1843
E16.1	LEUCHTE - INNEN	LAMP - PASSENGER COMPARTMENT	1839,1840
E16.2	LESELEUCHTE	SPOT LIGHTS	1834,1836
E16.3	SENSOR - DIEBSTAHLWARNANLAGE, INNENRAUM	SENSOR - ANTI THEFT UNIT, PASSENGER COMPARTMENT	1847,1849
E16.4	MIKROFON	MICROPHONE	1844
E16.5	ANZEIGE - AIRBAG, BEIFAHREER	INDICATION - AIRBAG, CO-DRIVER	1816,1817
E26	LESELEUCHTE - HINTEN	READING LAMP - REAR	1804
E27	LEUCHTE - HANDSCHUHFACH	LAMP - GLOVE BOX	1808,1809
E29	LESELEUCHTE - HINTEN, LINKS	READING LAMP - REAR, LEFT	1812,1813
E30	LESELEUCHTE - HINTEN, RECHTS	READING LAMP - REAR, RIGHT	1803,1804
K155	RELAIS - VERBRAUCHERABSCHALTUNG	RELAY - CONSUMER SWITCH - OFF, TIME DELAY	1823,1825
S13	SCHALTER - LEUCHTE, HECKRAUM	SWITCH - LAMP, TRUNK	1801
V18	DIODE - VERBRAUCHERABSCHALTUNG, LESELEUCHTE	DIODE - LOAD SWITCH OFF, READING LAMP	1812,1848
X1	INSTRUMENTENTAFEL & KAROSSERIE HINTEN 80P	INSTRUMENT PANEL & BODY REAR 80P	1823,1825
X14	HECKKLAPPE & SCHALTER GEPÄCKRAUMBELEUCHTUNG 6P	TAILGATE & SWITCH LAMP TRUNK 6P	1823,1825
X24	KAROSSERIE HINTEN & HECKKLAPPE 11P	BODY REAR & TAILGATE 11P	1820,1831
X25	KAROSSERIE HINTEN & DECKEL - GEPÄCKRAUM 6P (9P CV/CP)	BODY REAR & LID - TRUNK 6P (9P CV/CP)	1812,1814
X48	KAROSSERIE HINTEN & DACHHIMMEL 4P	BODY REAR & HEADLINER 4P	1834,1844
X67	KAROSSERIE HINTEN & LAMPENEINHEIT - INNENRAUM 9P	BODY REAR & LAMP UNIT - PASSENGER COMPARTMENT 9P	1847,1849
X68	KAROSSERIE HINTEN & MIKROFON 3P	BODY REAR & MICROPHONE 3P	



INNENRAUMLEUCHTE (JE NACH AUSSTATTUNG) (IRL)
LAMPS- PASSENGER COMPARTMENT (IT DEPENDS ON EQUIPMENT) (IRL)

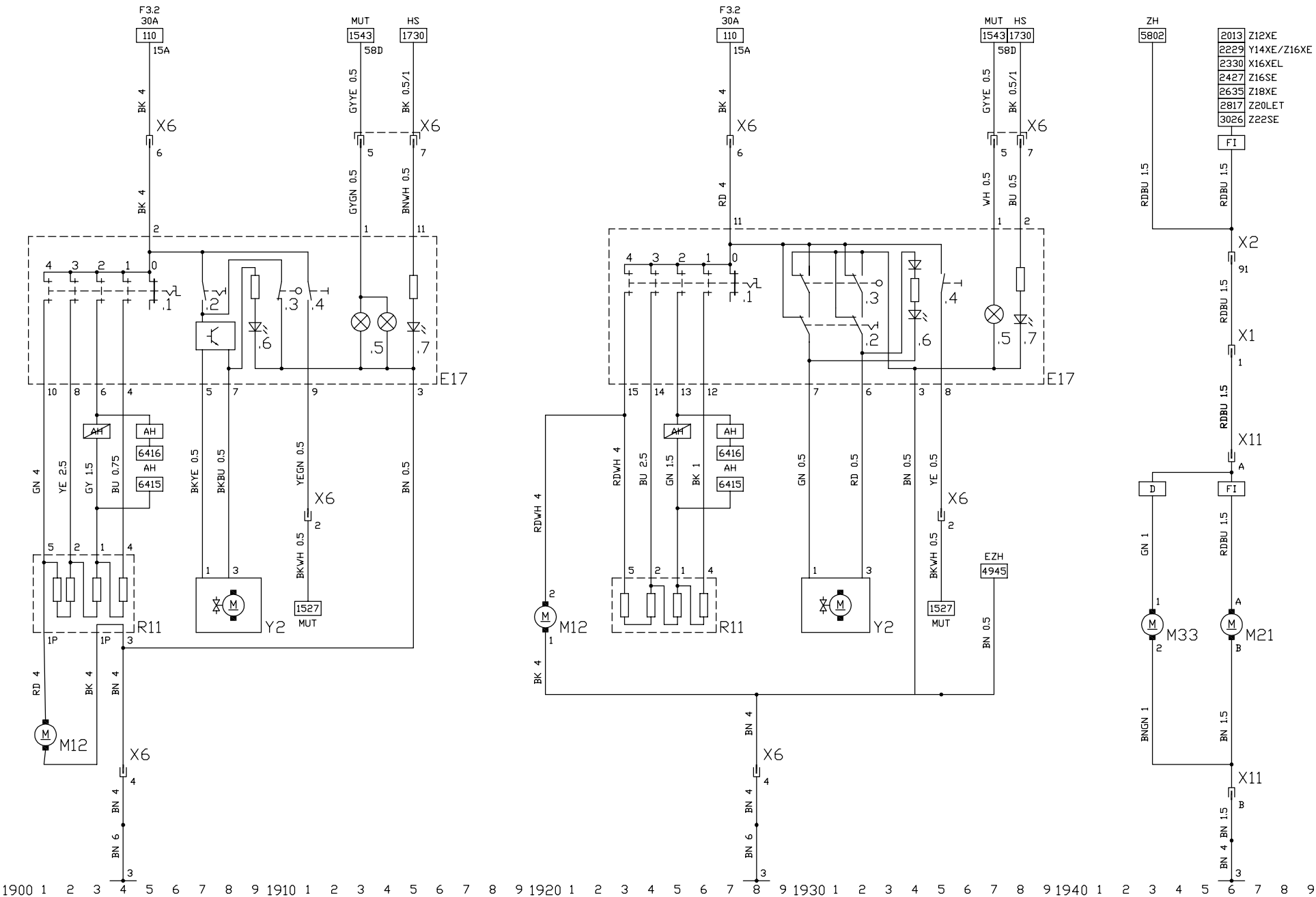
LESELEUCHTEN HINTEN
READING LAMPS, REAR

LEUCHTE KOFFERRAUM
LAMP TRUNK

INNENRAUMLEUCHTE (JE NACH AUSSTATTUNG) (IRL)
LAMPS- PASSENGER COMPARTMENT (DEPENDS ON EQUIPMENT) (IRL)

0550 Stand 05-06-01

E17	BEDIENGERAT - HEIZUNG	CONTROL SYSTEM - HEATING	
E17.1	SCHALTER - GEBLÄSE, HEIZUNG	SWITCH - BLOWER, HEATING	1901..1927
E17.2	SCHALTER - UMLUFT	SWITCH - AIR CIRCULATION	1907,1932
E17.3	ENDSCHALTER - ENTFROSTUNG	LIMIT SWITCH - DEFROSTER	1910,1932
E17.4	SCHALTER - HECKSCHEIBENHEIZUNG	SWITCH - BACK WINDOW, HEATING	1911,1935
E17.5	BELEUCHTUNG - BEDIENGERAT, HEIZUNG	ILLUMINATION - CONTROL SYSTEM, HEATING	1913,1937
E17.6	KONTROLLEUCHTE - UMLUFT	TELLTALE - AIR CIRCULATION	1909,1934
E17.7	KONTROLLEUCHTE- HECKSCHEIBE	TELLTALE - BACK WINDOW	1915,1938
M12	MOTOR - GEBLÄSE, INNENRAUM	MOTOR - BLOWER, PASSENGER COMPARTMENT	1901,1920
M21	PUMPE - KRAFTSTOFF	PUMP - FUEL	1946
M33	PUMPE - KRAFTSTOFF, ZUSATZHEIZUNG	PUMP - FUEL, COOLANT HEATING	1943
R11	VORWIDERSTAND - GEBLÄESE, INNENRAUM	PRERESISTOR - BLOWER, PASSENGER COMPARTMENT	1901..1926
X1	INSTRUMENTENTAFEL & KAROSSERIE HINTEN 80P	INSTRUMENT PANEL & BODY REAR 80P	1946
X2	INSTRUMENTENTAFEL & KAROSSERIE VORN 100P	INSTRUMENT PANEL & BODY FRONT 100P	1946
X6	INSTRUMENTENTAFEL & GEBLÄSE 9P	INSTRUMENT PANEL & BLOWER 9P	1904..1938
X11	KAROSSERIE HINTEN & KRAFTSTOFFBEHALTER 4P	BODY REAR & FUEL TANK 4P	1946
Y2	STELLGLIED - UMLUFT	ACTUATOR - CIRCULATION	1907..1932

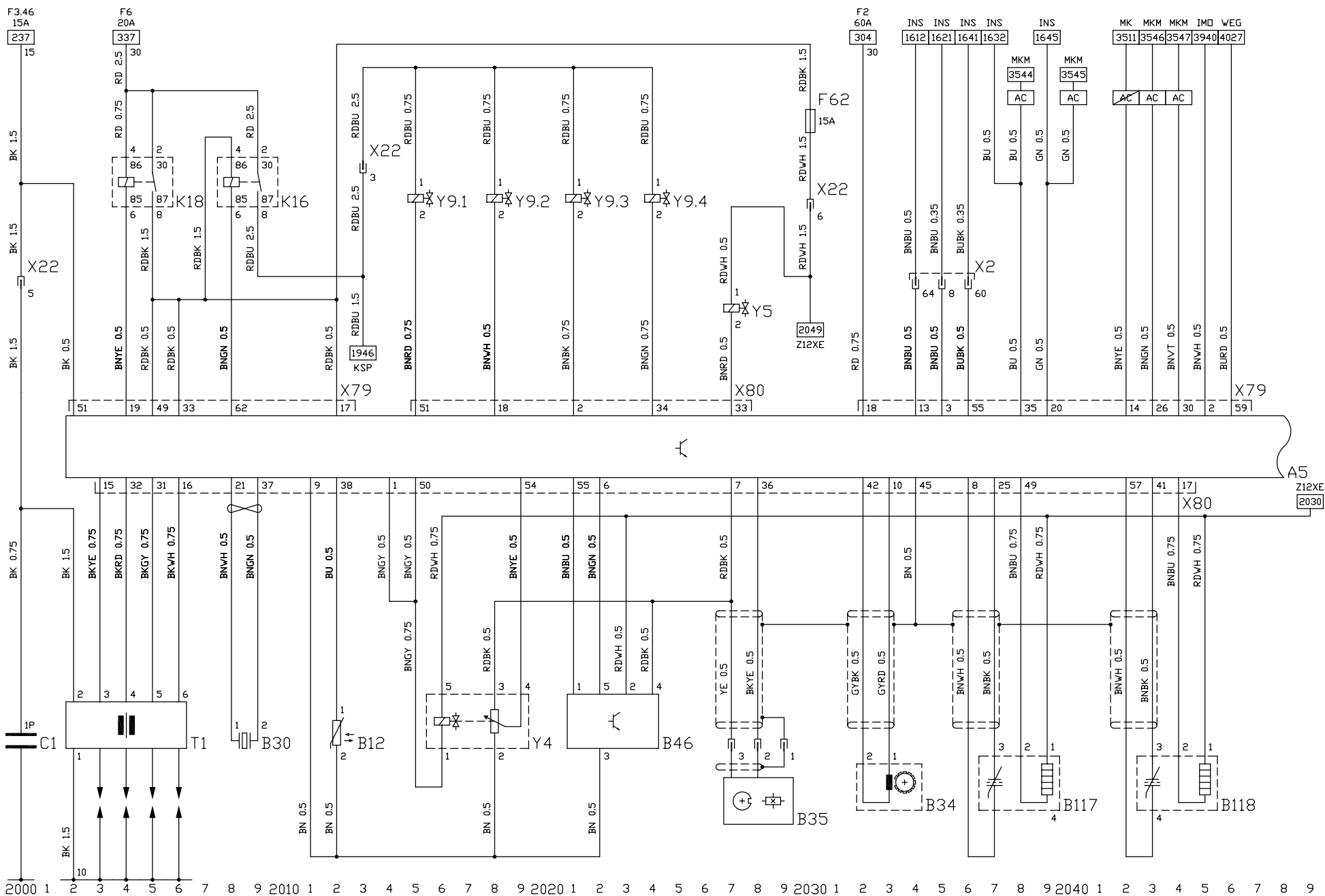


GEBLÄSE INNENRAUM WITHOUT KLIMAANLAGE
BLOWER PASSENGER COMPARTMENT WITHOUT AIR CONDITIONING (GBL)
JE NACH HERSTELLER / DEPENDS ON SUPPLIER

PUMPE KRAFTSTOFF (KSP)
PUMP FUEL

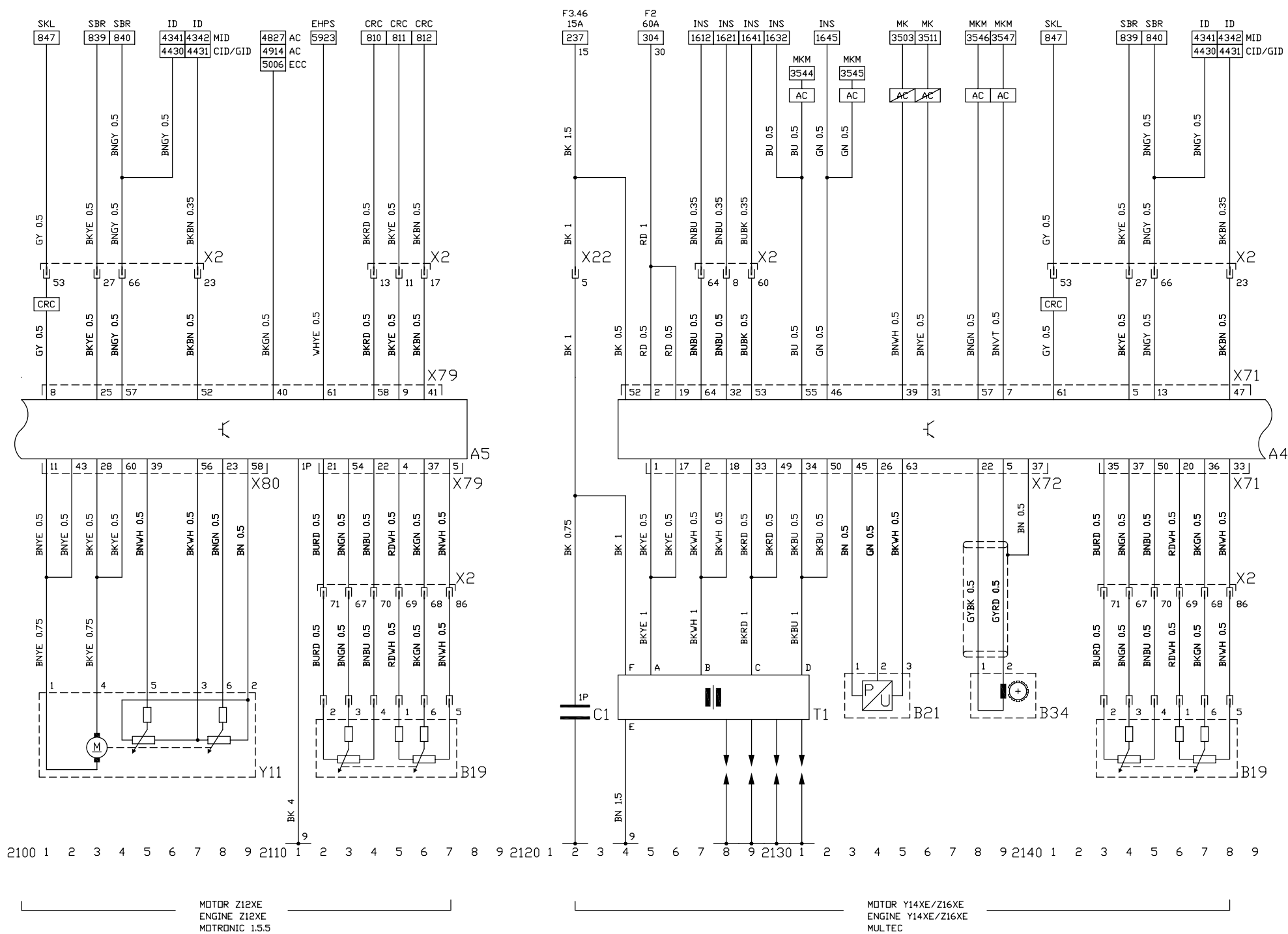
0550 Stand 05-06-01

A5	STEUERGERÄT - MOTRONIC	CONTROL UNIT - MOTRONIC	2002..2046
B12	SENSOR- TEMPERATUR, KÜHLMITTEL	SENSOR - TEMPERATURE, COOLANT	2012
B30	SENSOR - KLOPFREGELUNG	SENSOR - KNOCKING CONTROL	2008,2009
B34	IMPULSGEBER - KURBELWELLE	IMPULSE SENSOR - CRANKSHAFT	2032,2033
B35	SENSOR - NÖCKENWELLE I	SENSOR - CAMSHAFT I	2027,2029
B46	LUFTMASSENMESSER	AIR MASS METER	2021,2024
B117	LAMBDA SONDE, BEHEIZT, VOR KATALYSATOR	SENSOR - OXYGEN, EXHAUST, HEATED, IN FRONT OF CAT. CONV.	2037,2039
B118	LAMBDA SONDE, BEHEIZT, NACH KATALYSATOR	SENSOR - OXYGEN, EXHAUST, HEATED, BEHIND OF CAT. CONV.	2043,2045
C1	KONDENSATOR - ZÜNDSPULE	CONDENSOR - IGNITION COIL	2000
Fx	HAUPTSICHERUNG	MAIN FUSE	2030
K16	RELAIS - KRAFTSTOFFPUMPE	RELAY - FUEL PUMP	2008,2009
K18	RELAIS - MOTORSTEUERUNG	RELAY - ENGINE CONTROL	2004,2005
T1	ZÜNDSPULE - DIREKTZÜNDUNG	IGNITION COIL - DIRECT IGNITION	2002..2006
X2	INSTRUMENTENTAFEL & KAROSSERIE VORN 100P	INSTRUMENT PANEL & BODY FRONT 100P	2034..2036
X22	KAROSSERIE VORN & STEUERGERÄT MOTOR 6P	BODY FRONT & CONTROL UNIT ENGINE 6P	2000..2030
X79	KAROSSERIE VORN & STEUERGERÄT - MOTRONIC 64P	BODY FRONT & CONTROL UNIT - MOTRONIC 64P	2002..2046
X80	STEUERGERÄT MOTOR & STEUERGERÄT - MOTRONIC 64P	CONTROL UNIT ENGINE & CONTROL UNIT - MOTRONIC 64P	2003..2044
Y4	MAGNETVENTIL - ABGASRÜCKFÜHRUNG	SOLENOID VALVE - EXHAUST GAS RECIRCULATION	2016..2019
Y5	MAGNETVENTIL - TANKENTLÜFTUNG	SOLENOID VALVE - TANK VENTILATION	2027
Y9	EINSPRITZVENTIL - KRAFTSTOFF	INJECTION VALVE - FUEL	
Y9.1	EINSPRITZVENTIL - ZYLINDER - 1	INJECTION VALVE - CYLINDER - 1	2015
Y9.2	EINSPRITZVENTIL - ZYLINDER - 2	INJECTION VALVE - CYLINDER - 2	2018
Y9.3	EINSPRITZVENTIL - ZYLINDER - 3	INJECTION VALVE - CYLINDER - 3	2021
Y9.4	EINSPRITZVENTIL - ZYLINDER - 4	INJECTION VALVE - CYLINDER - 4	2024



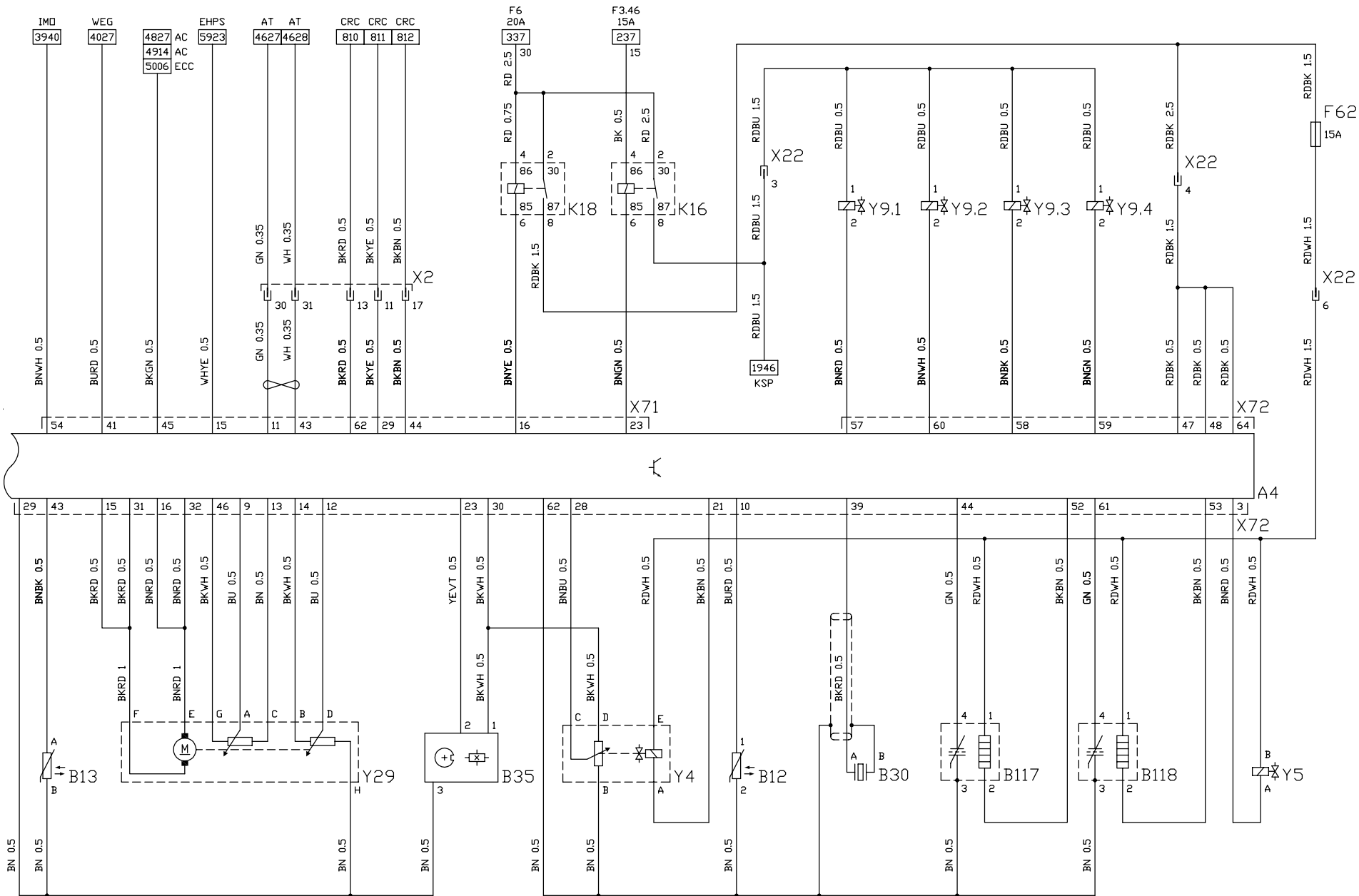
0550 Stand 05-06-01

A4	STEUERGERÄT - MULTEC	CONTROL UNIT - MULTEC	2124..2148
A5	STEUERGERÄT - MOTRONIC	CONTROL UNIT - MOTRONIC	2101..2117
B19	SENSOR - PEDALSTELLUNG	SENSOR - PEDAL POSITION	2112..2148
B21	SENSOR - UNTERDRUCK, SAUGROHR	SENSOR - ABSOLUTE PRESSURE, INTAKE MANIFOLD	2133..2135
B34	IMPULSGEBER - KURBELWELLE	IMPULSE SENSOR - CRANKSHAFT	2138..2139
C1	KONDENSATOR - ZÜNDSPULE	CONDENSOR - IGNITION COIL	2122
T1	ZÜNDSPULE - DIREKTZÜNDUNG	IGNITION COIL - DIRECT IGNITION	2124..2131
X2	INSTRUMENTENTAFEL & KAROSSERIE VORN 100P	INSTRUMENT PANEL & BODY FRONT 100P	2101..2148
X22	KAROSSERIE VORN & STEUERGERÄT MOTOR 6P	BODY FRONT & CONTROL UNIT ENGINE 6P	2122
X71	KAROSSERIE VORN & STEUERGERÄT - MULTEC 64P	BODY FRONT & CONTROL UNIT - MULTEC 64P	2124..2148
X72	STEUERGERÄT MOTOR & STEUERGERÄT - MULTEC 64P	CONTROL UNIT ENGINE & CONTROL UNIT - MULTEC 64P	2125..2140
X79	KAROSSERIE VORN & STEUERGERÄT - MOTRONIC 64P	BODY FRONT & CONTROL UNIT - MOTRONIC 64P	2101..2117
X80	STEUERGERÄT MOTOR & STEUERGERÄT - MOTRONIC 64P	CONTROL UNIT ENGINE & CONTROL UNIT - MOTRONIC 64P	2101..2109
Y11	DROSSELKLAPPENANSTELLER	THROTTLE VALVE - POSITIONER	2101..2109



0550 Stand 05-06-01

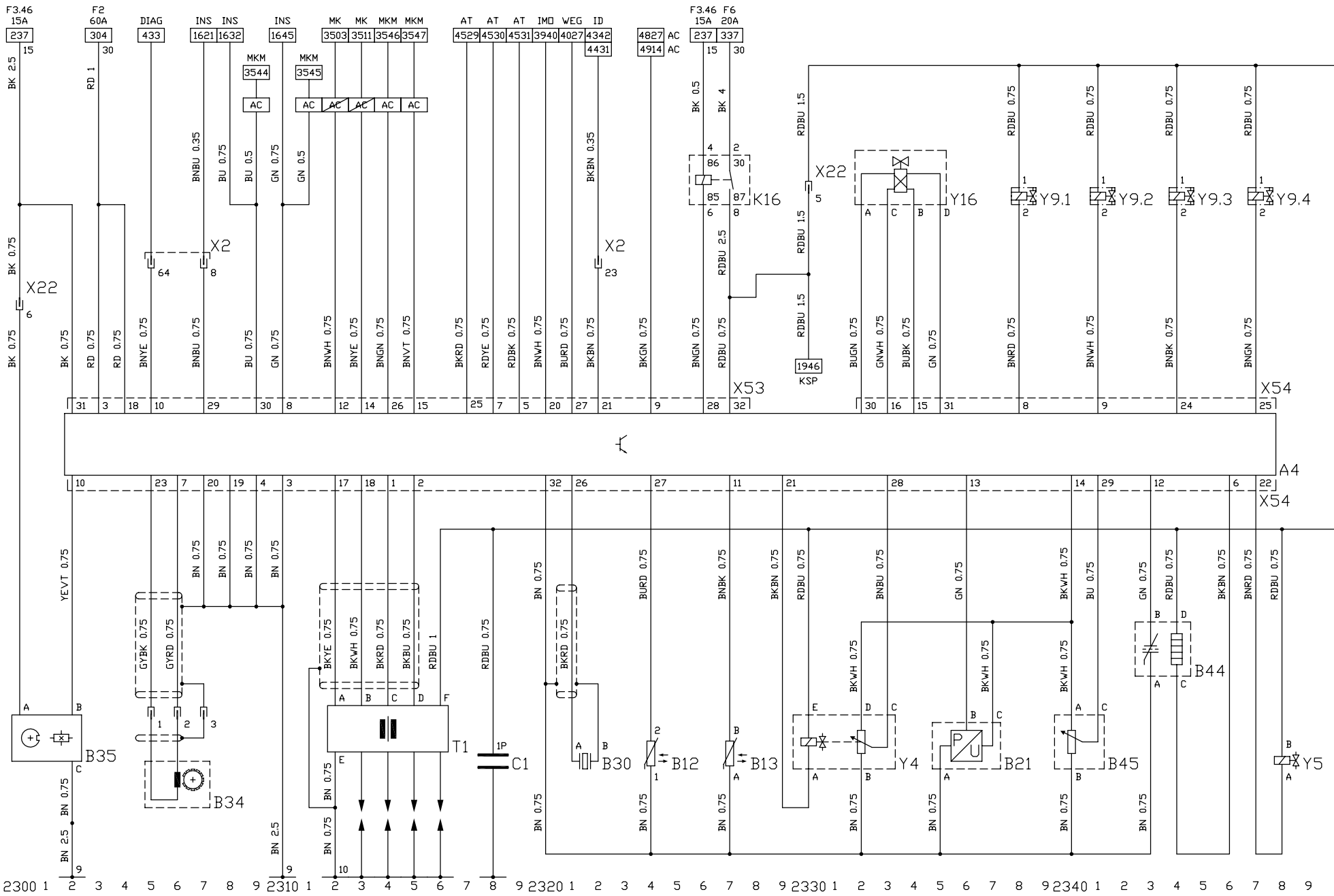
A4	STEUERGERÄT - MULTEC	CONTROL UNIT - MULTEC	2202..2246
B12	SENSOR- TEMPERATUR, KÜHLMITTEL	SENSOR - TEMPERATURE, COOLANT	2228
B13	SENSOR - TEMPERATUR, ANSAUGLUFT	SENSOR - TEMPERATURE, INTAKE AIR	2203
B30	SENSOR - KLOPFREGELUNG	SENSOR - KNOCKING CONTROL	2232,2233
B35	SENSOR - NÖCKENWELLE I	SENSOR - CAMSHAFT I	2217,2219
B117	LAMBDA SONDE, BEHEIZT, VOR KATALYSATOR	SENSOR - OXYGEN, EXHAUST, HEATED, IN FRONT OF CAT. CONV.	2236,2237
B118	LAMBDA SONDE, BEHEIZT, NACH KATALYSATOR	SENSOR - OXYGEN, EXHAUST, HEATED, BEHIND OF CAT. CONV.	2241,2242
Fx	HAUPTSICHERUNG	MAIN FUSE	2249
K16	RELAIS - KRAFTSTOFFPUMPE	RELAY - FUEL PUMP	2224,2225
K18	RELAIS - MOTORSTEUERUNG	RELAY - ENGINE CONTROL	2220,2221
X2	INSTRUMENTENTAFEL & KAROSSERIE VORN 100P	INSTRUMENT PANEL & BODY FRONT 100P	2211..2216
X22	KAROSSERIE VORN & STEUERGERÄT MOTOR 6P	BODY FRONT & CONTROL UNIT ENGINE 6P	2229..2249
X71	KAROSSERIE VORN & STEUERGERÄT - MULTEC 64P	BODY FRONT & CONTROL UNIT - MULTEC 64P	2203..2224
X72	STEUERGERÄT MOTOR & STEUERGERÄT - MULTEC 64P	CONTROL UNIT ENGINE & CONTROL UNIT - MULTEC 64P	2202..2246
Y4	MAGNETVENTIL - ABGASRÜCKFÜHRUNG	SOLENOID VALVE - EXHAUST GAS RECIRCULATION	2222,2225
Y5	MAGNETVENTIL - TANKENTLÜFTUNG	SOLENOID VALVE - TANK VENTILATION	2247
Y9	EINSPRITZVENTIL - KRAFTSTOFF	INJECTION VALVE - FUEL	
Y9.1	EINSPRITZVENTIL - ZYLINDER - 1	INJECTION VALVE - CYLINDER - 1	2232
Y9.2	EINSPRITZVENTIL - ZYLINDER - 2	INJECTION VALVE - CYLINDER - 2	2235
Y9.3	EINSPRITZVENTIL - ZYLINDER - 3	INJECTION VALVE - CYLINDER - 3	2238
Y9.4	EINSPRITZVENTIL - ZYLINDER - 4	INJECTION VALVE - CYLINDER - 4	2241
Y29	DROSSELKLAPPENANSTELLER	THROTTLE VALVE POSITIONEER	2206..2214



2200 1 2 3 4 5 6 7 8 9 2210 1 2 3 4 5 6 7 8 9 2220 1 2 3 4 5 6 7 8 9 2230 1 2 3 4 5 6 7 8 9 2240 1 2 3 4 5 6 7 8 9

0550 Stand 05-06-01

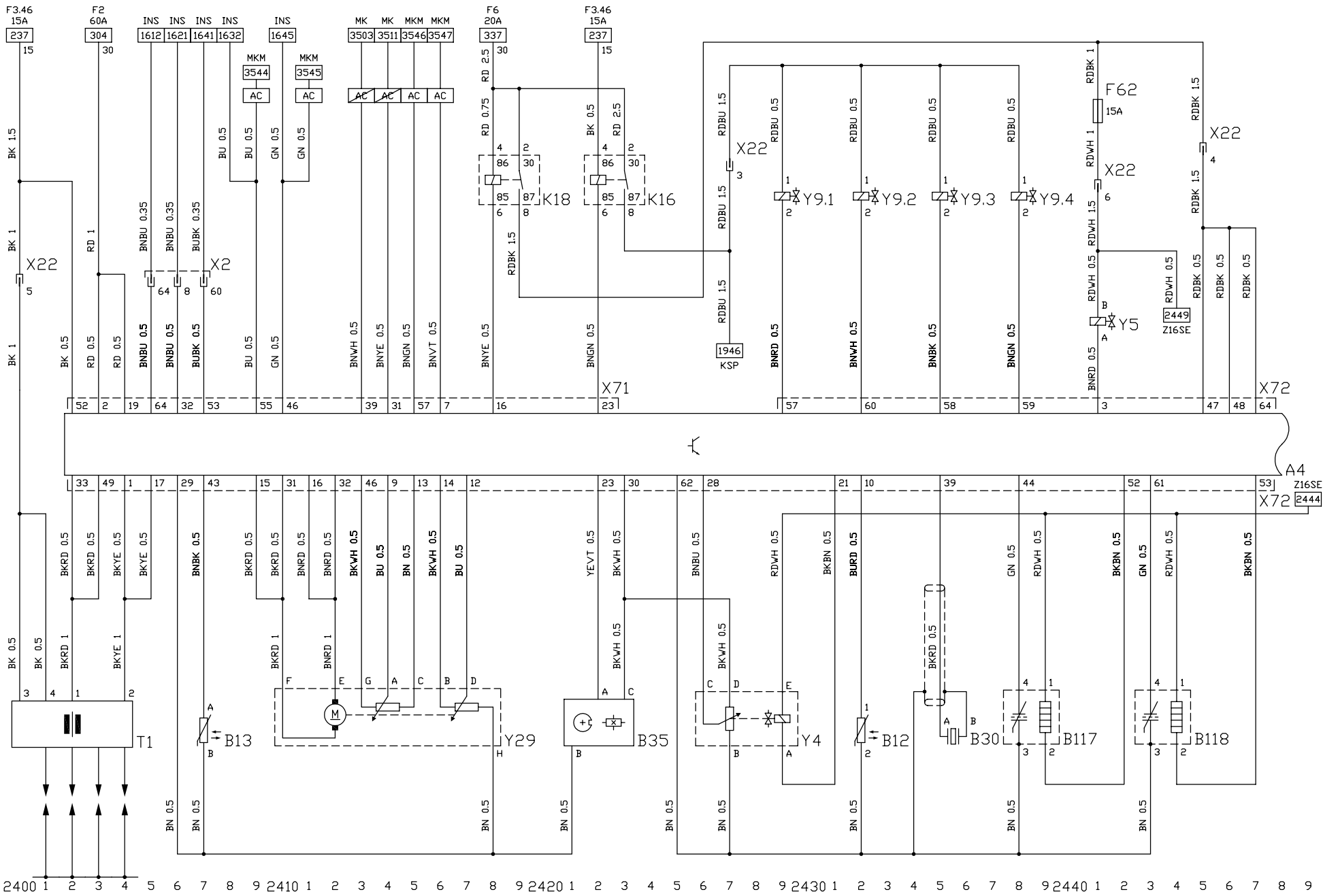
A4	STEUERGERAT - MULTEC	CONTROL UNIT - MULTEC	2302..2347
B12	SENSOR- TEMPERATUR, KÜHLMITTEL	SENSOR - TEMPERATURE, COOLANT	2324
B13	SENSOR - TEMPERATUR, ANSAUGLUFT	SENSOR - TEMPERATURE, INTAKE AIR	2327
B21	SENSOR - UNTERDRUCK, SAUGROHR	SENSOR - ABSOLUTE PRESSURE, INTAKE MANIFOLD	2335..2337
B30	SENSOR - KLOPFREGELUNG	SENSOR - KNOCKING CONTROL	2321,2322
B34	IMPULSGEBER - KURBELWELLE	IMPULSE SENSOR - CRANKSHAFT	2305..2307
B35	SENSOR - NÖCKENWELLE I	SENSOR - CAMSHAFT I	2300..2302
B44	LAMBDA SONDE, BEHEIZT	SENSOR - OXYGEN, EXHAUST, HEATED	2343,2344
B45	POTENTIOMETER - STELLUNG DROSSELKLAPPE	POTENTIOMETER - THROTTLE VALVE POSITION	2340,2341
C1	KONDENSATOR - ZUNDSPULE	CONDENSOR - IGNITION COIL	2318
K16	RELAIS - KRAFTSTOFFPUMPE	RELAY - FUEL PUMP	2326,2327
T1	ZUNDSPULE - DIREKTZÜNDUNG	IGNITION COIL - DIRECT IGNITION	2312..2316
X2	INSTRUMENTENTAFEL & KAROSSERIE VORN 100P	INSTRUMENT PANEL & BODY FRONT 100P	2305,2322
X22	KAROSSERIE VORN & STEUERGERAT MOTOR 6P	BODY FRONT & CONTROL UNIT ENGINE 6P	2300,2330
X53	KAROSSERIE VORN & STEUERGERAT - MULTEC 32P	BODY FRONT & CONTROL UNIT - MULTEC 32P	2302..2327
X54	STEUERGERAT MOTOR & STEUERGERAT - MULTEC 32P	CONTROL UNIT ENGINE & CONTROL UNIT - MULTEC 32P	2302..2347
Y4	MAGNETVENTIL - ABGASRÜCKFÜHRUNG	SOLENOID VALVE - EXHAUST GAS RECIRCULATION	2330..2333
Y5	MAGNETVENTIL - TANKENTLÜFTUNG	SOLENOID VALVE - TANK VENTILATION	2348
Y9	EINSPRITZVENTIL - KRAFTSTOFF	INJECTION VALVE - FUEL	
Y9.1	EINSPRITZVENTIL - ZYLINDER - 1	INJECTION VALVE - CYLINDER - 1	2338
Y9.2	EINSPRITZVENTIL - ZYLINDER - 2	INJECTION VALVE - CYLINDER - 2	2341
Y9.3	EINSPRITZVENTIL - ZYLINDER - 3	INJECTION VALVE - CYLINDER - 3	2344
Y9.4	EINSPRITZVENTIL - ZYLINDER - 4	INJECTION VALVE - CYLINDER - 4	2347
Y16	SCHRITTMOTOR - LEERLAUF	STEPPER MOTOR - IDLE SPEED	2332..2335



0550 Stand 05-06-01

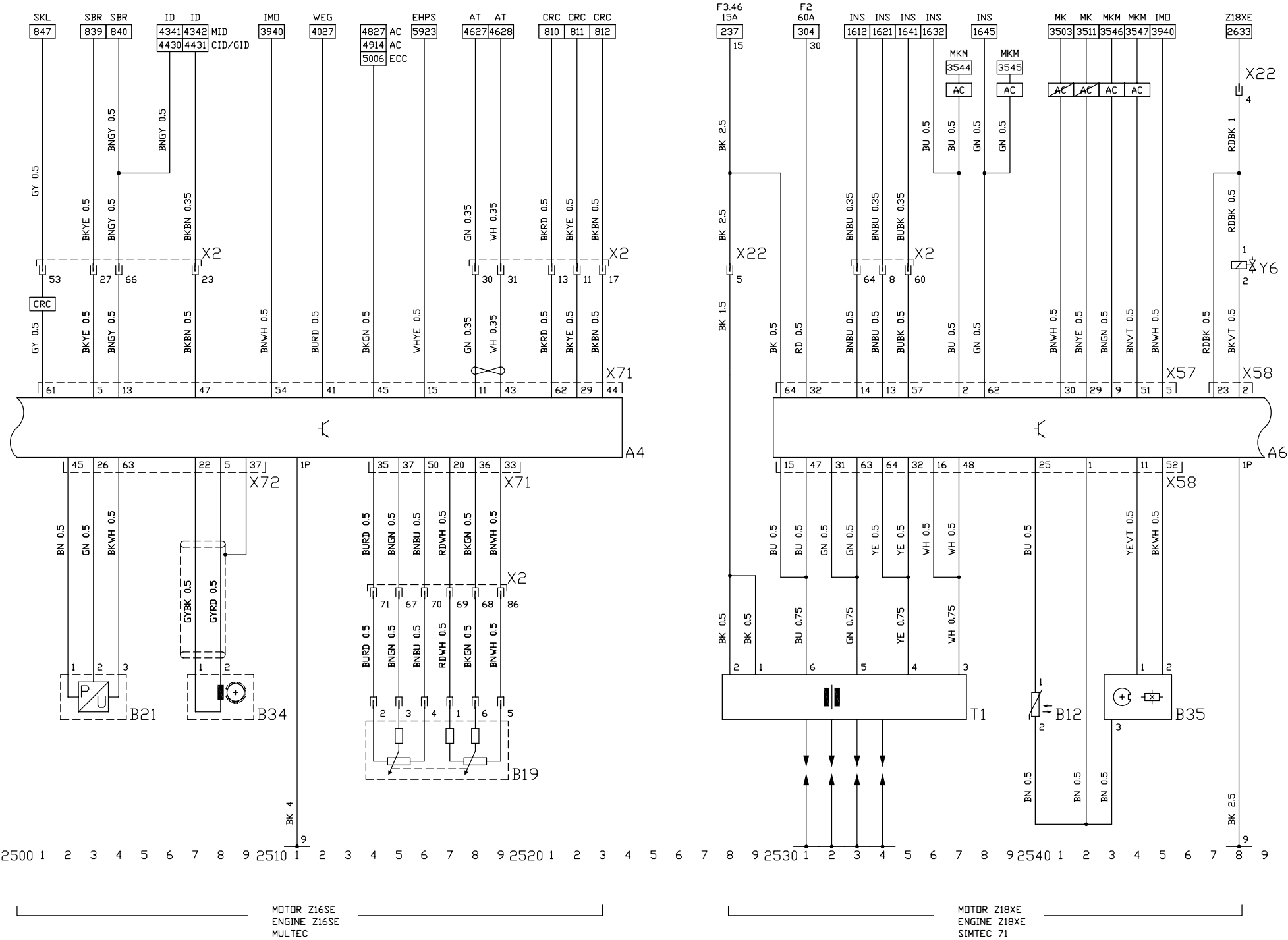
A4	STEUERGERAT - MULTEC
B12	SENSOR- TEMPERATUR, KÜHLMITTEL
B13	SENSOR - TEMPERATUR, ANSAUGLUFT
B30	SENSOR - KLOPFREGELUNG
B35	SENSOR - NÖCKENWELLE I
B117	LAMBDA SONDE, BEHEIZT, VOR KATALYSATOR
B118	LAMBDA SONDE, BEHEIZT, NACH KATALYSATOR
Fx	HAUPTSICHERUNG
K16	RELAIS - KRAFTSTOFFPUMPE
K18	RELAIS - MOTORSTEUERUNG
T1	ZÜNDSPULE - DIREKTZÜNDUNG
X2	INSTRUMENTENTAFEL & KAROSSERIE VORN 100P
X22	KAROSSERIE VORN & STEUERGERAT MOTOR 6P
X71	KAROSSERIE VORN & STEUERGERAT - MULTEC 64P
X72	STEUERGERAT MOTOR & STEUERGERAT - MULTEC 64P
Y4	MAGNETVENTIL - ABGASRÜCKFUHRUNG
Y5	MAGNETVENTIL - TANKENTLÜFTUNG
Y9	EINSPRITZVENTIL - KRAFTSTOFF
Y9.1	EINSPRITZVENTIL - ZYLINDER - 1
Y9.2	EINSPRITZVENTIL - ZYLINDER - 2
Y9.3	EINSPRITZVENTIL - ZYLINDER - 3
Y9.4	EINSPRITZVENTIL - ZYLINDER - 4
Y29	DROSSELKLAPPENANSTELLER

CONTROL UNIT - MULTEC	2402..2447
SENSOR - TEMPERATURE, COOLANT	2432
SENSOR - TEMPERATURE, INTAKE AIR	2407
SENSOR - KNOCKING CONTROL	2435,2436
SENSOR - CAMSHAFT I	2421,2423
SENSOR - OXYGEN, EXHAUST, HEATED, IN FRONT OF CAT. CONV.	2438,2439
SENSOR - OXYGEN, EXHAUST, HEATED, BEHIND OF CAT. CONV.	2443,2444
MAIN FUSE	2441
RELAY - FUEL PUMP	2422,2423
RELAY - ENGINE CONTROL	2418,2419
IGNITION COIL - DIRECT IGNITION	2400..2404
INSTRUMENT PANEL & BODY FRONT 100P	2405..2407
BODY FRONT & CONTROL UNIT ENGINE 6P	2400..2445
BODY FRONT & CONTROL UNIT - MULTEC 64P	2402..2422
CONTROL UNIT ENGINE & CONTROL UNIT - MULTEC 64P	2402..2447
SOLENOID VALVE - EXHAUST GAS RECIRCULATION	2426..2429
SOLENOID VALVE - TANK VENTILATION	2441
INJECTION VALVE - FUEL	
INJECTION VALVE - CYLINDER - 1	2429
INJECTION VALVE - CYLINDER - 2	2432
INJECTION VALVE - CYLINDER - 3	2435
INJECTION VALVE - CYLINDER - 4	2438
THROTTLE VALVE POSITIONEER	2410..2418



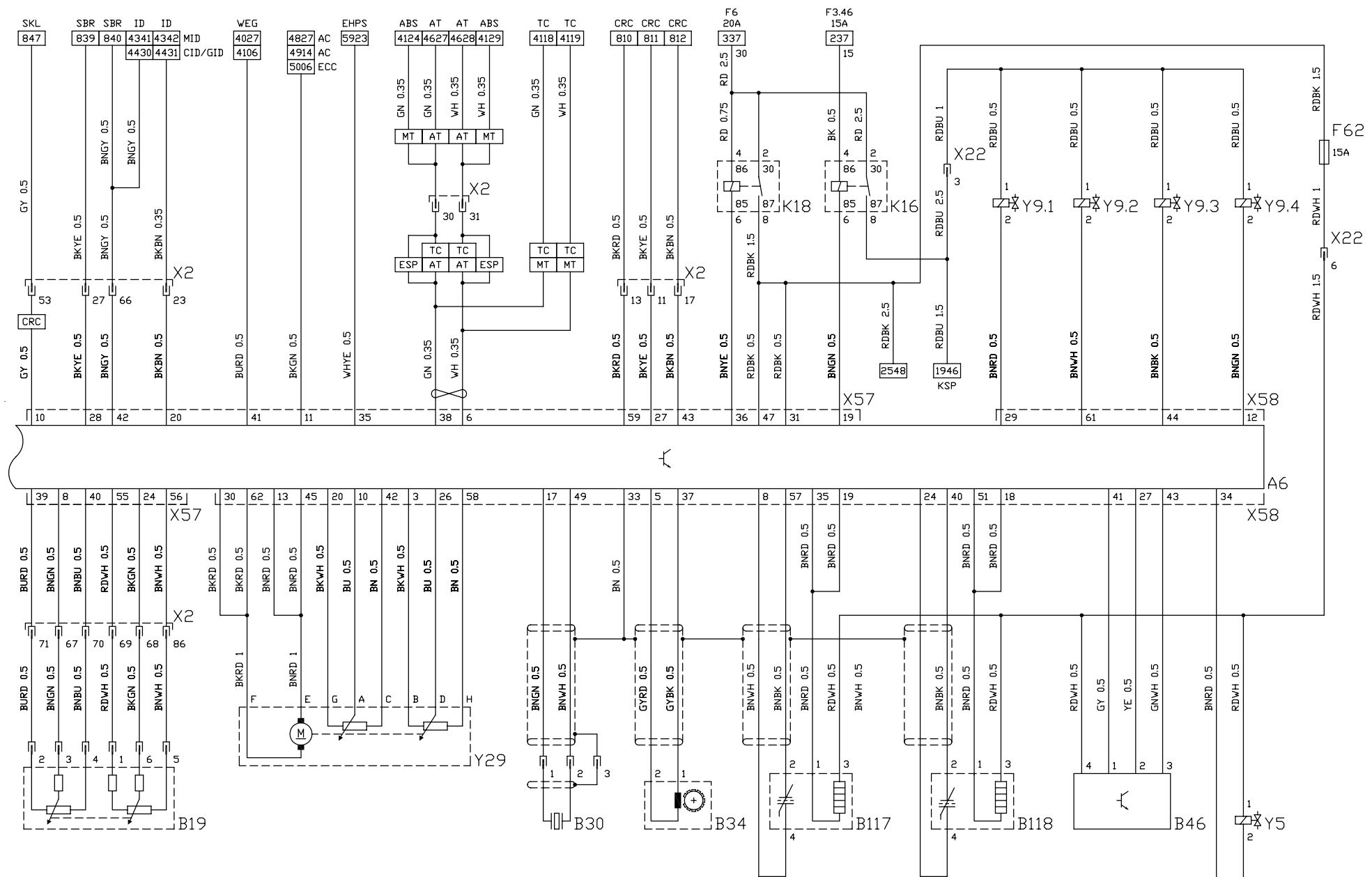
0550 Stand 05-06-01

A4	STEUERGERÄT - MULTEC	CONTROL UNIT - MULTEC	2501..2523
A6	STEUERGERÄT - SIMTEC	CONTROL UNIT - SIMTEC	2530..2548
B12	SENSOR- TEMPERATUR, KÜHLMITTEL	SENSOR - TEMPERATURE, COOLANT	2540
B19	SENSOR - PEDALSTELLUNG	SENSOR - PEDAL POSITION	2514..2519
B21	SENSOR - UNTERDRUCK, SAUGROHR	SENSOR - ABSOLUTE PRESSURE, INTAKE MANIFOLD	2502..2504
B34	IMPULSGEBER - KURBELWELLE	IMPULSE SENSOR - CRANKSHAFT	2507..2508
B35	SENSOR - NÖCKENWELLE I	SENSOR - CAMSHAFT I	2543..2545
T1	ZÜNDSPULE - DIREKTZÜNDUNG	IGNITION COIL - DIRECT IGNITION	2528..2537
X2	INSTRUMENTENTAFEL & KAROSSERIE VORN 100P	INSTRUMENT PANEL & BODY FRONT 100P	2501..2535
X22	KAROSSERIE VORN & STEUERGERÄT MOTOR 6P	BODY FRONT & CONTROL UNIT ENGINE 6P	2528..2548
X57	KAROSSERIE VORN & STEUERGERÄT - SIMTEC 64P	BODY FRONT & CONTROL UNIT - SIMTEC 64P	2530..2545
X58	STEUERGERÄT MOTOR & STEUERGERÄT - SIMTEC 64P	CONTROL UNIT ENGINE & CONTROL UNIT - SIMTEC 64P	2530..2548
X71	KAROSSERIE VORN & STEUERGERÄT - MULTEC 64P	BODY FRONT & CONTROL UNIT - MULTEC 64P	2501..2523
X72	STEUERGERÄT MOTOR & STEUERGERÄT - MULTEC 64P	CONTROL UNIT ENGINE & CONTROL UNIT - MULTEC 64P	2502..2509
Y6	MAGNETVENTIL - SAUGROHR	SOLENOID VALVE - INTAKE MANIFOLD	2548



0550 Stand 05-06-01

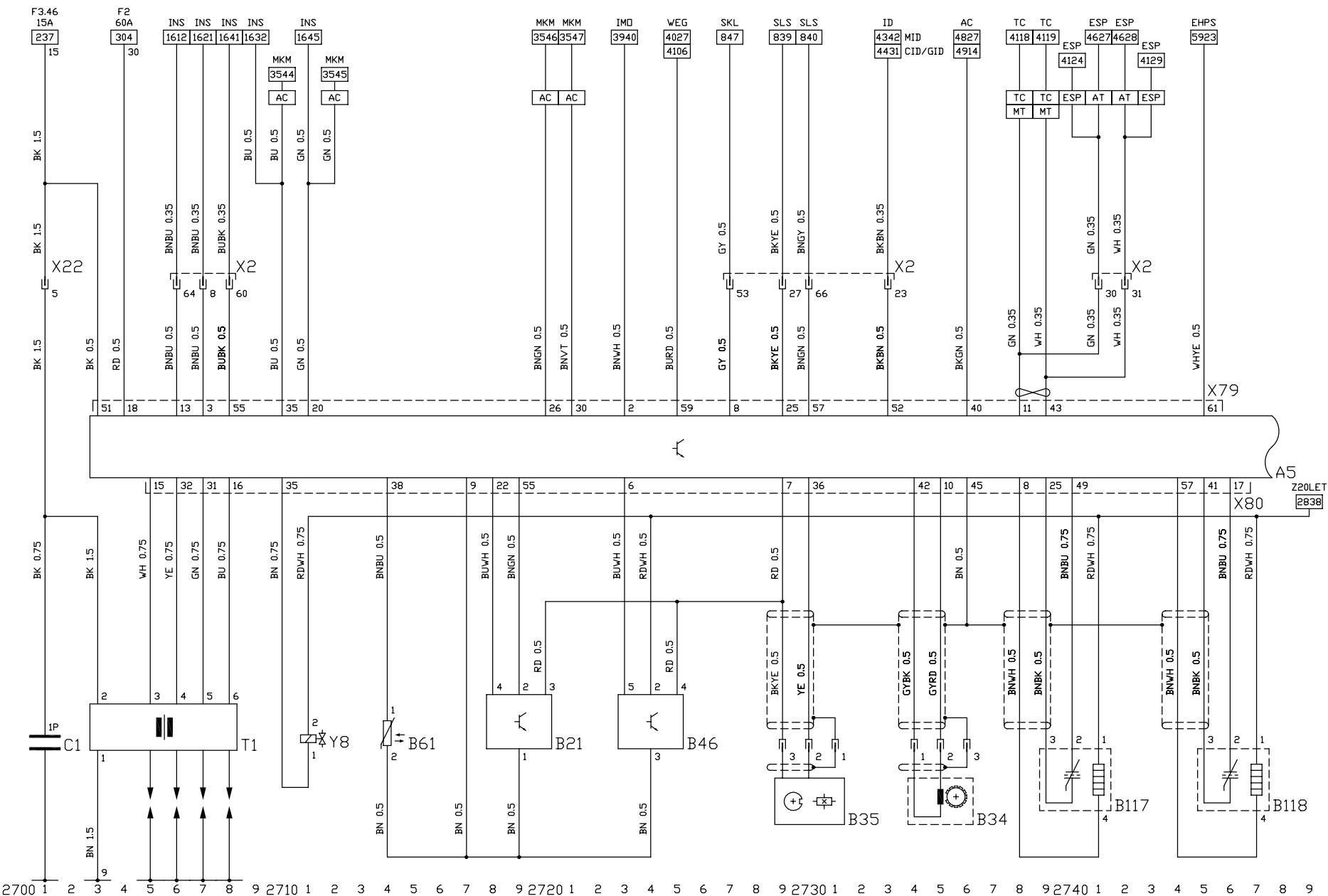
A6	STEUERGERAT - SIMTEC	CONTROL UNIT - SIMTEC	2601..2646
B19	SENSOR - PEDALSTELLUNG	SENSOR - PEDAL POSITION	2601..2606
B30	SENSOR - KLOPFREGELUNG	SENSOR - KNOCKING CONTROL	2620..2622
B34	IMPULSGEBER - KURBELWELLE	IMPULSE SENSOR - CRANKSHAFT	2624..2625
B46	LUFTMASSENMESSER	AIR MASS METER	2640..2643
B117	LAMBDA SONDE, BEHEIZT, VOR KATALYSATOR	SENSOR - OXYGEN, EXHAUST, HEATED, IN FRONT OF CAT. CONV.	2629..2631
B118	LAMBDA SONDE, BEHEIZT, NACH KATALYSATOR	SENSOR - OXYGEN, EXHAUST, HEATED, BEHIND OF CAT. CONV.	2635..2637
Fx	HAUPTSICHERUNG	MAIN FUSE	2649
K16	RELAIS - KRAFTSTOFFPUMPE	RELAY - FUEL PUMP	2631,2632
K18	RELAIS - MOTORSTEUERUNG	RELAY - ENGINE CONTROL	2627,2628
X2	INSTRUMENTENTAFEL & KAROSSERIE VORN 100P	INSTRUMENT PANEL & BODY FRONT 100P	2601..2625
X22	KAROSSERIE VORN & STEUERGERAT MOTOR 6P	BODY FRONT & CONTROL UNIT ENGINE 6P	2635,2649
X57	KAROSSERIE VORN & STEUERGERAT - SIMTEC 64P	BODY FRONT & CONTROL UNIT - SIMTEC 64P	2601..2631
X58	STEUERGERAT MOTOR & STEUERGERAT - SIMTEC 64P	CONTROL UNIT ENGINE & CONTROL UNIT - SIMTEC 64P	2608..2646
Y5	MAGNETVENTIL - TANKENTLÜFTUNG	SOLENOID VALVE - TANK VENTILATION	2646
Y9	EINSPRITZVENTIL - KRAFTSTOFF	INJECTION VALVE - FUEL	
Y9.1	EINSPRITZVENTIL - ZYLINDER - 1	INJECTION VALVE - CYLINDER - 1	2637
Y9.2	EINSPRITZVENTIL - ZYLINDER - 2	INJECTION VALVE - CYLINDER - 2	2640
Y9.3	EINSPRITZVENTIL - ZYLINDER - 3	INJECTION VALVE - CYLINDER - 3	2643
Y9.4	EINSPRITZVENTIL - ZYLINDER - 4	INJECTION VALVE - CYLINDER - 4	2646
Y29	DROSSELKLAPPENANSTELLER	THROTTLE VALVE POSITIONEER	2609..2617



2600 1 2 3 4 5 6 7 8 9 2610 1 2 3 4 5 6 7 8 9 2620 1 2 3 4 5 6 7 8 9 2630 1 2 3 4 5 6 7 8 9 2640 1 2 3 4 5 6 7 8 9

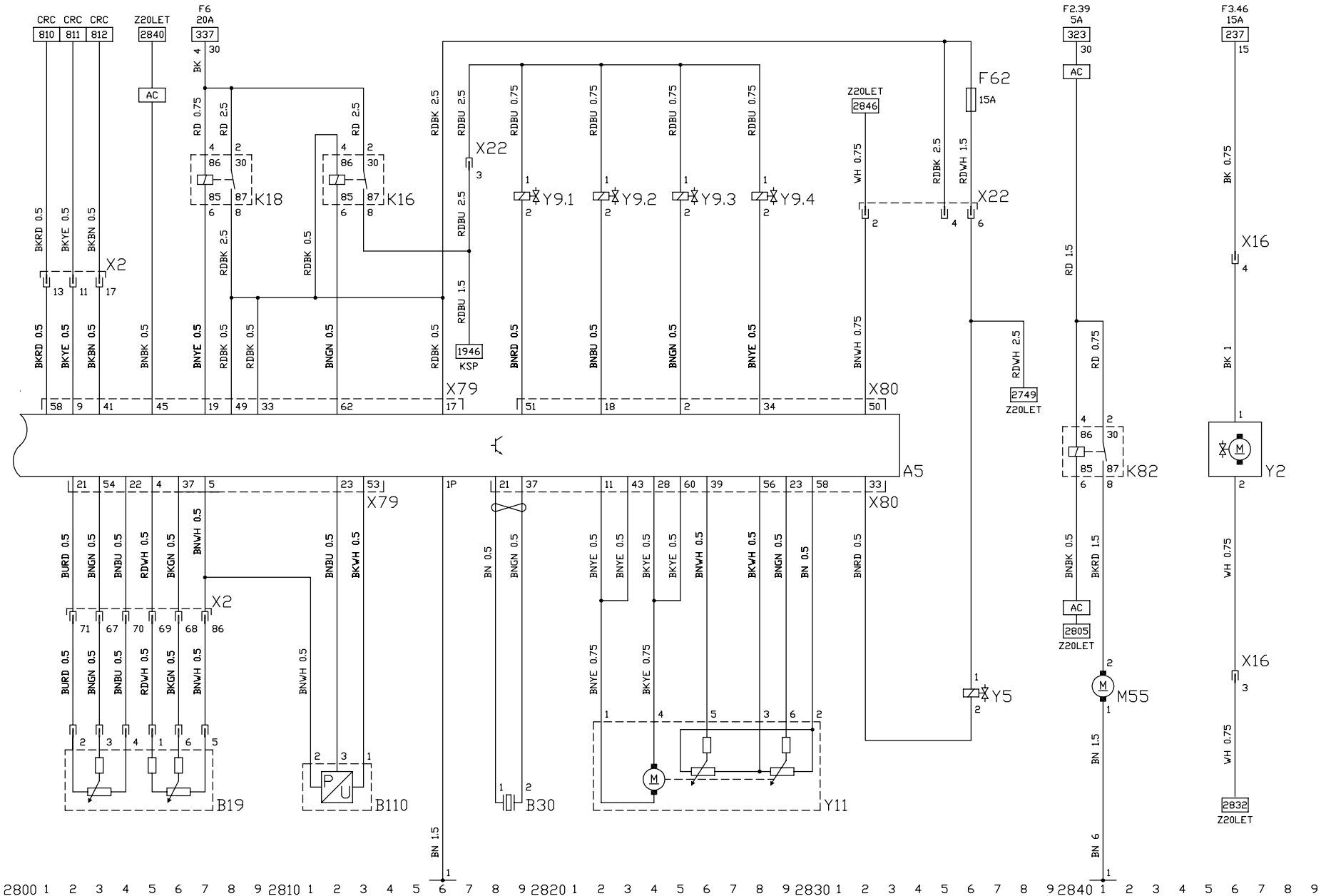
0550 Stand 05-06-01

A5	STEUERGERÄT - MOTRONIC	CONTROL UNIT - MOTRONIC	2703..2747
B21	SENSOR - UNTERDRUCK, SAUGROHR	SENSOR - ABSOLUTE PRESSURE, INTAKE MANIFOLD	2718..2720
B34	IMPULSGEBER - KURBELWELLE	IMPULSE SENSOR - CRANKSHAFT	2734..2736
B35	SENSOR - NOCKENWELLE I	SENSOR - CAMSHAFT I	2729..2731
B46	LUFTMASSENMESSER	AIR MASS METER	2723..2725
B61	SENSOR - KÜHLMITTELTEMPERATUR	SENSOR - TEMPERATURE, COOLANT	2714
B117	LAMBDA SONDE, BEHEIZT, VOR KATALYSATOR	SENSOR - OXYGEN, EXHAUST, HEATED, IN FRONT OF CAT. CONV.	2739..2741
B118	LAMBDA SONDE, BEHEIZT, NACH KATALYSATOR	SENSOR - OXYGEN, EXHAUST, HEATED, BEHIND OF CAT. CONV.	2745..2747
C1	KONDENSATOR - ZÜNDSPULE	CONDENSOR - IGNITION COIL	2701
T1	ZÜNDSPULE - DIREKTZÜNDUNG	IGNITION COIL - DIRECT IGNITION	2703..2708
X2	INSTRUMENTENTAFEL & KAROSSERIE VORN 100P	INSTRUMENT PANEL & BODY FRONT 100P	2706..2742
X22	KAROSSERIE VORN & STEUERGERÄT MOTOR 6P	BODY FRONT & CONTROL UNIT ENGINE 6P	2701
X79	KAROSSERIE VORN & STEUERGERÄT - MOTRONIC 64P	BODY FRONT & CONTROL UNIT - MOTRONIC 64P	2745
X80	STEUERGERÄT MOTOR & STEUERGERÄT - MOTRONIC 64P	CONTROL UNIT ENGINE & CONTROL UNIT - MOTRONIC 64P	2746
Y8	MAGNETVENTIL - LAEDRUCKREGELUNG	SOLENOID VALVE - BOOST PRESSURE REGULATION	2711



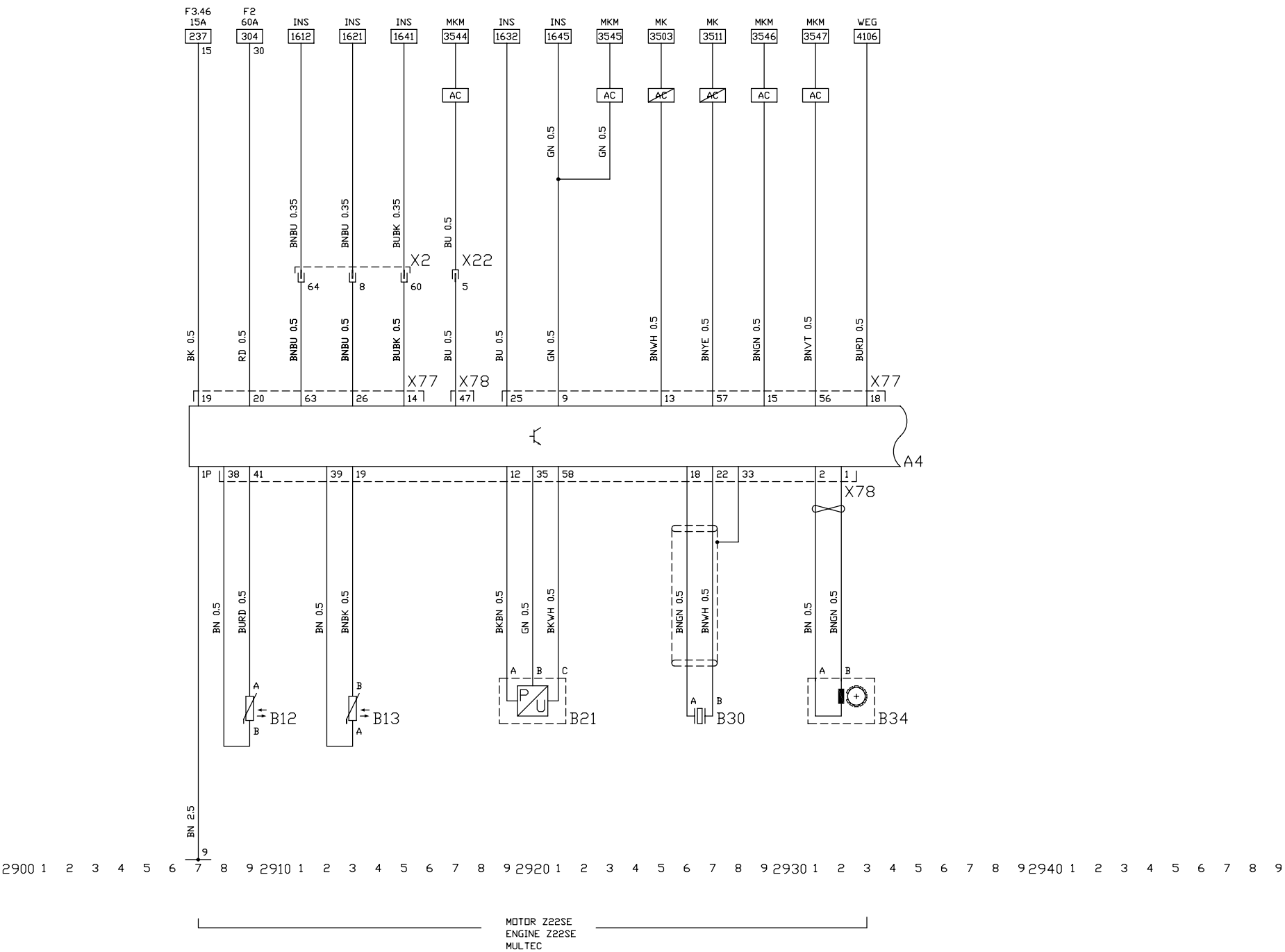
0550 Stand 05-06-01

A5	STEUERGERÄT - MOTRONIC	CONTROL UNIT - MOTRONIC	2801,2832
B19	SENSOR - PEDALSTELLUNG	SENSOR - PEDAL POSITION	2802,2807
B30	SENSOR - KLOPFREGELUNG	SENSOR - KNOCKING CONTROL	2818,2819
B110	SENSOR - AUSSENLUFTDRUCK	SENSOR - ATMOSPHERIC PRESSURE	2811,2813
Fx	HAUPTSICHERUNG	MAIN FUSE	2836
K16	RELAIS - KRAFTSTOFFPUMPE	RELAY - FUEL PUMP	2812,2813
K18	RELAIS - MOTORSTEUERUNG	RELAY - ENGINE CONTROL	2807,2808
K82	RELAIS - PUMPE, NACHLAUF	RELAY - PUMP, LAG	2840,2841
M55	PUMPE - KÜHLMITTEL, ZUSÄTZLICH	PUMP - COOLANT ,ADDITIONAL	2841
X2	INSTRUMENTENTAFEL & KAROSSERIE VORN 100P	INSTRUMENT PANEL & BODY FRONT 100P	2802,2807
X16	KAROSSERIE VORN & MOTOR 6P/11P/15P	BODY FRONT & ENGINE 6P/11P/15P	2846
X22	KAROSSERIE VORN & STEUERGERÄT MOTOR 6P	BODY FRONT & CONTROL UNIT ENGINE 6P	2817,2836
X79	KAROSSERIE VORN & STEUERGERÄT - MOTRONIC 64P	BODY FRONT & CONTROL UNIT - MOTRONIC 64P	2813,2816
X80	STEUERGERÄT MOTOR & STEUERGERÄT - MOTRONIC 64P	CONTROL UNIT ENGINE & CONTROL UNIT - MOTRONIC 64P	2832
Y2	STELLGLIED - UMLUFT	ACTUATOR - CIRCULATION	2846,2847
Y5	MAGNETVENTIL - TANKENTLÜFTUNG	SOLENOID VALVE - TANK VENTILATION	2836
Y9	EINSPRITZVENTIL - KRAFTSTOFF	INJECTION VALVE - FUEL	
Y9.1	EINSPRITZVENTIL - ZYLINDER - 1	INJECTION VALVE - CYLINDER - 1	2821
Y9.2	EINSPRITZVENTIL - ZYLINDER - 2	INJECTION VALVE - CYLINDER - 2	2822
Y9.3	EINSPRITZVENTIL - ZYLINDER - 3	INJECTION VALVE - CYLINDER - 3	2825
Y9.4	EINSPRITZVENTIL - ZYLINDER - 4	INJECTION VALVE - CYLINDER - 4	2828
Y11	DROSSELKLAPPENANSTELLER	THROTTLE VALVE - POSITIONER	2822,2830



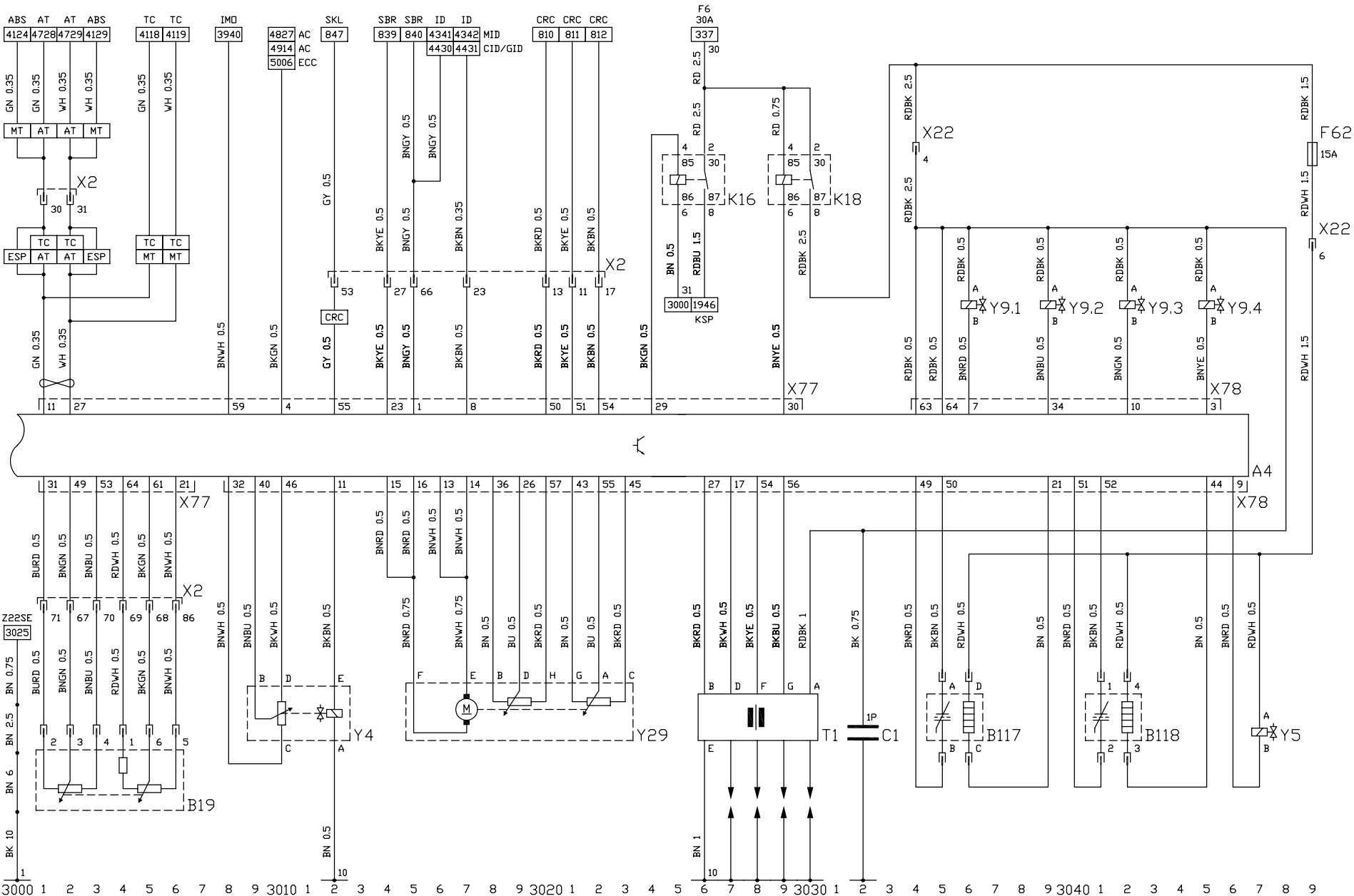
0550 Stand 05-06-01

A4	STEUERGERÄT - MULTEC	CONTROL UNIT - MULTEC	2907..2933
B12	SENSOR- TEMPERATUR, KÜHLMITTEL	SENSOR - TEMPERATURE, COOLANT	2909
B13	SENSOR - TEMPERATUR, ANSAUGLUFT	SENSOR - TEMPERATURE, INTAKE AIR	2913
B21	SENSOR - UNTERDRUCK, SAUGROHR	SENSOR - ABSOLUTE PRESSURE, INTAKE MANIFOLD	2919..2921
B30	SENSOR - KLOPPFREGELUNG	SENSOR - KNOCKING CONTROL	2926,2927
B34	IMPULSGEBER - KURBELWELLE	IMPULSE SENSOR - CRANKSHAFT	2931,2932
X2	INSTRUMENTENTAFEL & KAROSSERIE VORN 100P	INSTRUMENT PANEL & BODY FRONT 100P	2911..2915
X22	KAROSSERIE VORN & STEUERGERÄT MOTOR 6P	BODY FRONT & CONTROL UNIT ENGINE 6P	2917
X77	KAROSSERIE VORN & STEUERGERÄT - MULTEC 64P	BODY FRONT & CONTROL UNIT - MULTEC 64P	2907..2933
X78	STEUERGERÄT MOTOR & STEUERGERÄT - MULTEC 64P	CONTROL UNIT ENGINE & CONTROL UNIT - MULTEC 64P	2908..2932



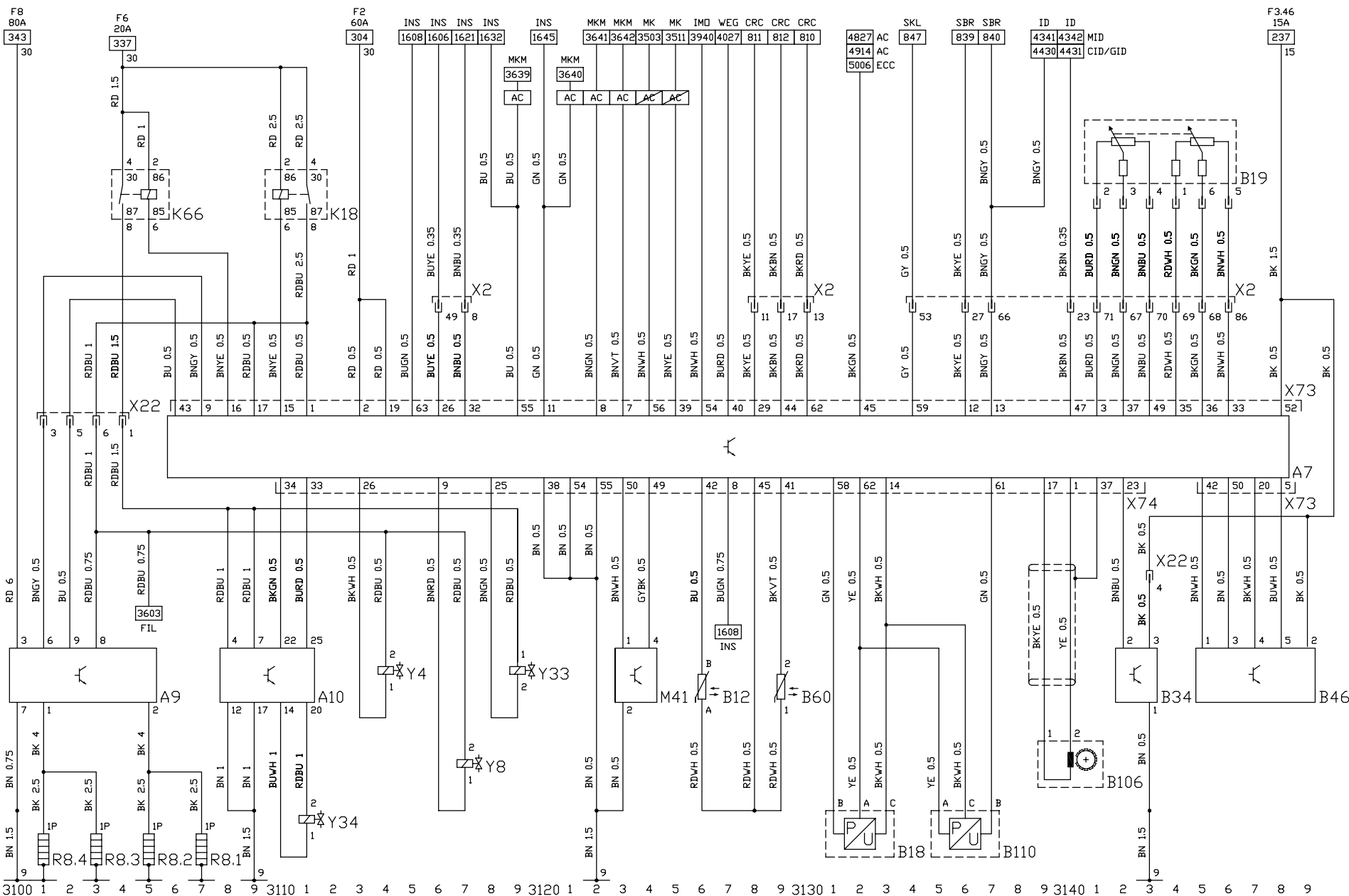
0550 Stand 05-06-01

A4	STEUERGERÄT - MULTEC	CONTROL UNIT - MULTEC	3001..3046
B19	SENSOR - PEDALSTELLUNG	SENSOR - PEDAL POSITION	3001..3006
B117	LAMBDA SONDE, BEHEIZT, VOR KATALYSATOR	SENSOR - OXYGEN, EXHAUST, HEATED, IN FRONT OF CAT. CONV.	3035,3036
B118	LAMBDA SONDE, BEHEIZT, NACH KATALYSATOR	SENSOR - OXYGEN, EXHAUST, HEATED, BEHIND OF CAT. CONV.	3041,3042
C1	KONDENSATOR - ZUNDSPULE	CONDENSOR - IGNITION COIL	3032
Fx	HAUPTSICHERUNG	MAIN FUSE	3049
K16	RELAIS - KRAFTSTOFFPUMPE	RELAY - FUEL PUMP	3025,3026
K18	RELAIS - MOTORSTEUERUNG	RELAY - ENGINE CONTROL	3029,3030
T1	ZUNDSPULE - DIREKTZUNDUNG	IGNITION COIL - DIRECT IGNITION	3026..3030
X2	INSTRUMENTENTAFEL & KAROSSERIE VORN 100P	INSTRUMENT PANEL & BODY FRONT 100P	3001..3022
X22	KAROSSERIE VORN & STEUERGERÄT MOTOR 6P	BODY FRONT & CONTROL UNIT ENGINE 6P	3034,3049
X77	KAROSSERIE VORN & STEUERGERÄT - MULTEC 64P	BODY FRONT & CONTROL UNIT - MULTEC 64P	3001..3029
X78	STEUERGERÄT MOTOR & STEUERGERÄT - MULTEC 64P	CONTROL UNIT ENGINE & CONTROL UNIT - MULTEC 64P	3008..3046
Y4	MAGNETVENTIL - ABGASRÜCKFÜHRUNG	SOLENOID VALVE - EXHAUST GAS RECIRCULATION	3009..3012
Y5	MAGNETVENTIL - TANKENTLÜFTUNG	SOLENOID VALVE - TANK VENTILATION	3047
Y9	EINSPRITZVENTIL - KRAFTSTOFF	INJECTION VALVE - FUEL	
Y9.1	EINSPRITZVENTIL - ZYLINDER - 1	INJECTION VALVE - CYLINDER - 1	3036
Y9.2	EINSPRITZVENTIL - ZYLINDER - 2	INJECTION VALVE - CYLINDER - 2	3039
Y9.3	EINSPRITZVENTIL - ZYLINDER - 3	INJECTION VALVE - CYLINDER - 3	3042
Y9.4	EINSPRITZVENTIL - ZYLINDER - 4	INJECTION VALVE - CYLINDER - 4	3045
Y29	DROSSELKLAPPENANSTELLER	THROTTLE VALVE POSITIONEER	3015..3023



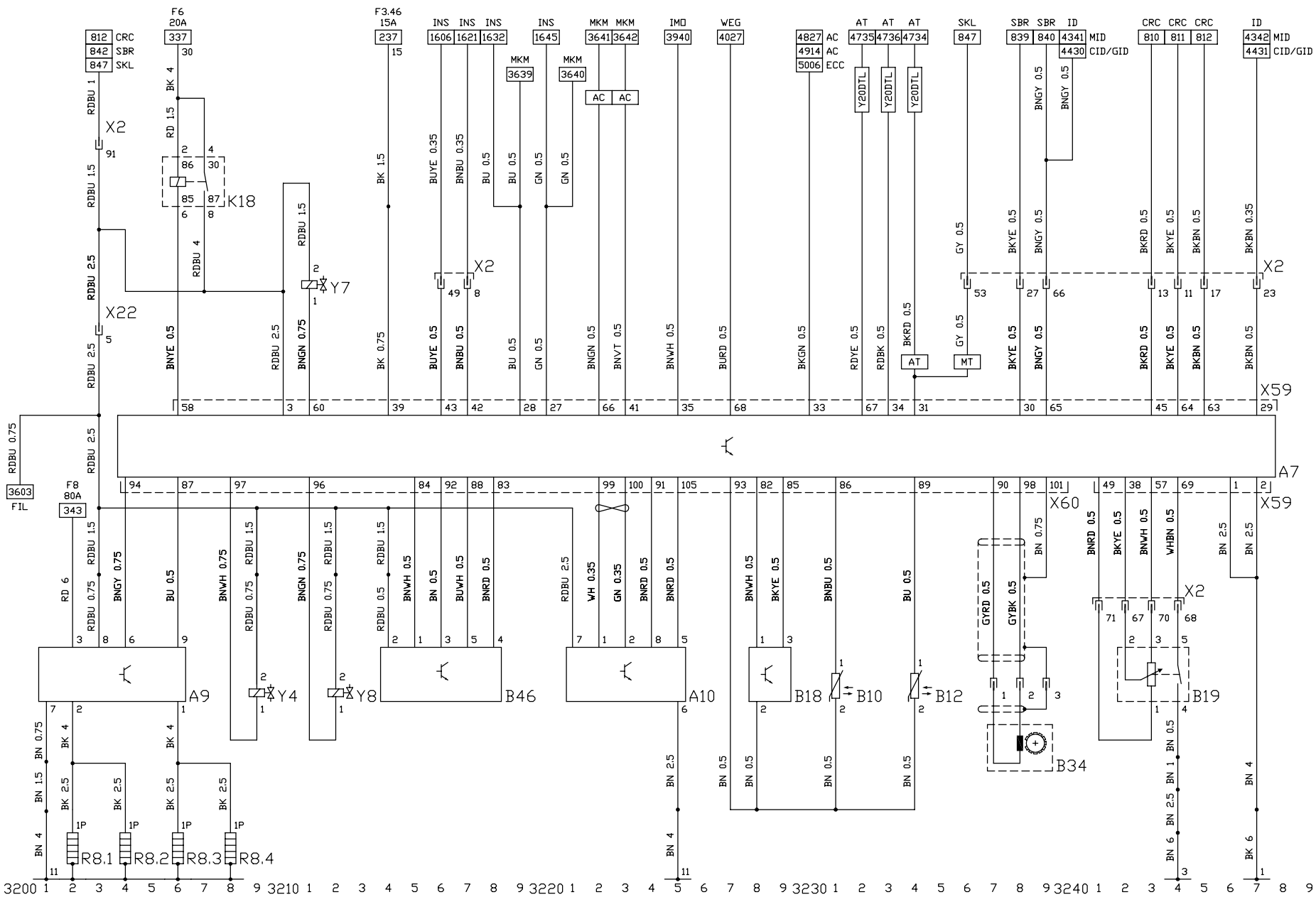
0550 Stand 05-06-01

A7	STEUERGERAT - DIESEL	CONTROL UNIT - DIESEL	3106..3148
A9	STEUERGERAT - GLUHZEIT	CONTROL UNIT - GLOW TIME	3100..3105
A10	STEUERGERAT - EINSPRITZPUMPE	CONTROL UNIT - INJECTION PUMP	3108..3111
B12	SENSOR- TEMPERATUR, KÜHLMITTEL	SENSOR - TEMPERATURE, COOLANT	3126
B18	SENSOR - LAEDRUCK	SENSOR - LOAD PRESSURE	3131..3133
B19	SENSOR - PEDALSTELLUNG	SENSOR - PEDAL POSITION	3141..3146
B34	IMPULSGEBER - KURBELWELLE	IMPULSE SENSOR - CRANKSHAFT	3142..3143
B46	LUFTMASSENMESSER	AIR MASS METER	3145..3149
B60	SENSOR - KRAFTSTOFFTEMPERATUR	SENSOR - TEMPERATURE, FUEL	3129
B106	SENSOR - POSITION, WELLE, EINSPRITZPUMPE	SENSOR - POSITION, SHAFT, INJECTIONPUMP	3139..3140
B110	SENSOR - AUSSENLUFTDRUCK	SENSOR - ATMOSPHERIC PRESSURE	3135..3137
K18	RELAIS - MOTORSTEUERUNG	RELAY - ENGINE CONTROL	3110,3111
K66	RELAIS - ÜBERLAUFVENTIL	RELAY - SPILL VALVE	3104,3105
M41	MEMORY - FUEL INJECTION, DIESEL (EEPROM)	MEMORY - KRAFTSTOFFEINSPRITZUNG, DIESEL (EEPROM)	3123,3124
R8	GLUHSTIFTKERZEN	GLOW PLUGS	
R8.1	GLUHSTIFTKERZE - ZYLINDER 1	GLOW PLUG - CYLINDER 1	3107
R8.2	GLUHSTIFTKERZE - ZYLINDER 2	GLOW PLUG - CYLINDER 2	3105
R8.3	GLUHSTIFTKERZE - ZYLINDER 3	GLOW PLUG - CYLINDER 3	3103
R8.4	GLUHSTIFTKERZE - ZYLINDER 4	GLOW PLUG - CYLINDER 4	3101
X2	INSTRUMENTENTAFEL & KAROSSERIE VORN 100P	INSTRUMENT PANEL & BODY FRONT 100P	3116..3146
X22	KAROSSERIE VORN & STEUERGERAT MOTOR 6P	BODY FRONT & CONTROL UNIT ENGINE 6P	3101..3143
X73	KAROSSERIE VORN & STEUERGERAT - DIESEL 64P	BODY FRONT & CONTROL UNIT - DIESEL 64P	3106..3148
X74	STEUERGERAT MOTOR & STEUERGERAT - DIESEL 64P	CONTROL UNIT ENGINE & CONTROL UNIT - DIESEL 64P	3110..3142
Y4	MAGNETVENTIL - ABGASRÜCKFÜHRUNG	SOLENOID VALVE - EXHAUST GAS RECIRCULATION	3114
Y8	MAGNETVENTIL - LAEDRUCKREGELUNG	SOLENOID VALVE - BOOST PRESSURE REGULATION	3117
Y33	VENTIL - ZEITSTEUERUNG	VALVE - TIMING CONTROL	3119
Y34	VENTIL - ÜBERLAUF	VALVE - SPILL	3111



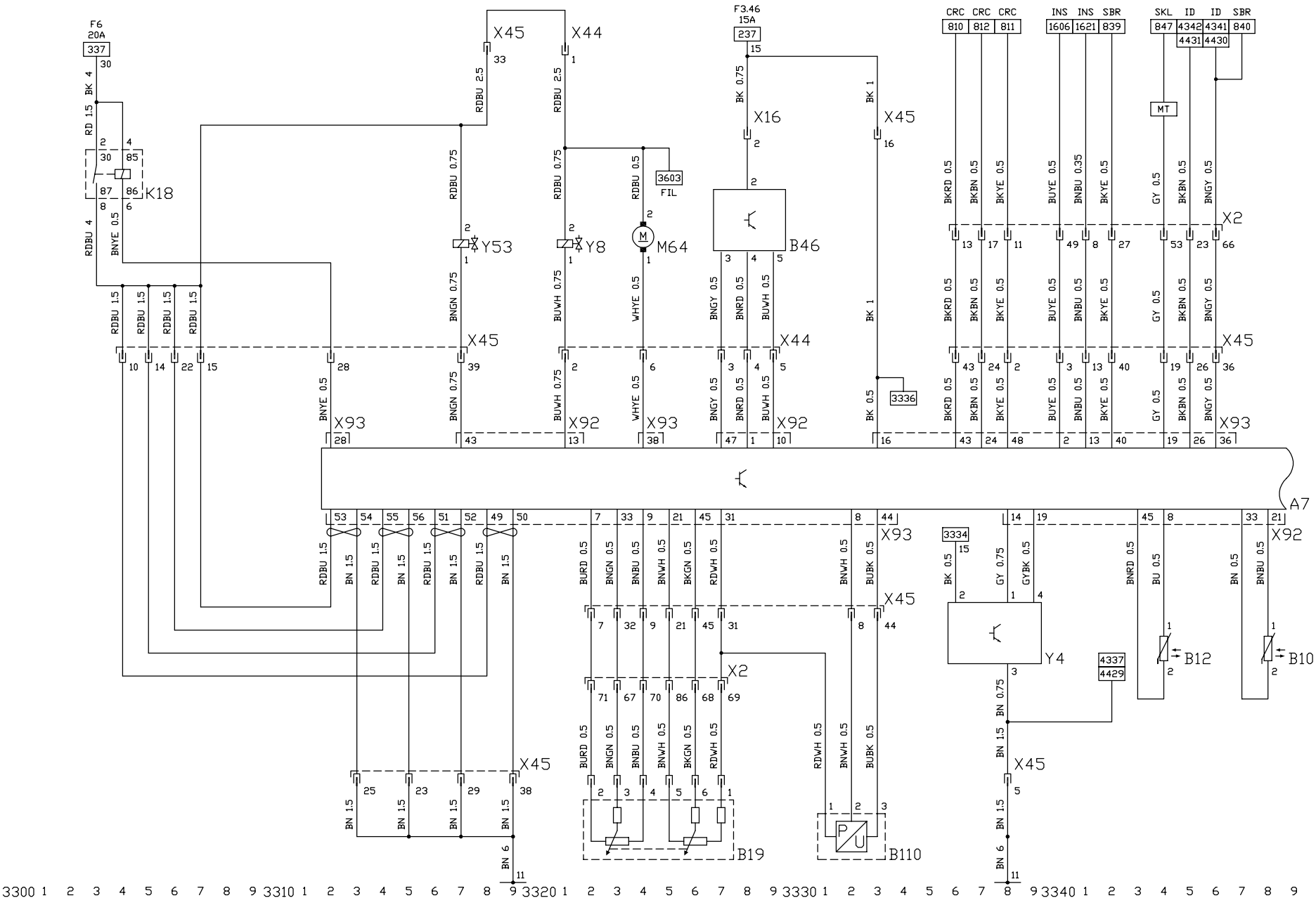
0550 Stand 05-06-01

A7	STEUERGERÄT - DIESEL	CONTROL UNIT - DIESEL	3204..3247
A9	STEUERGERÄT - GLUHZEIT	CONTROL UNIT - GLOW TIME	3201..3206
A10	STEUERGERÄT - EINSPRITZPUMPE	CONTROL UNIT - INJECTION PUMP	3221..3225
B10	SENSOR - TEMPERATUR, MOTORÖL	SENSOR - TEMPERATURE, ENGINE OIL	3231
B12	SENSOR- TEMPERATUR, KÜHLMITTEL	SENSOR - TEMPERATURE, COOLANT	3234
B18	SENSOR - LAEDRUCK	SENSOR - LOAD PRESSURE	3228,3229
B19	SENSOR - PEDALSTELLUNG	SENSOR - PEDAL POSITION	3242..3244
B34	IMPULSGEBER - KURBELWELLE	IMPULSE SENSOR - CRANKSHAFT	3237..3239
B46	LUFTMASSENMESSER	AIR MASS METER	3214..3218
K18	RELAIS - MOTORSTEUERUNG	RELAY - ENGINE CONTROL	3206,3207
R8	GLUHSTIFTKERZEN	GLOW PLUGS	
R8.1	GLUHSTIFTKERZE - ZYLINDER 1	GLOW PLUG - CYLINDER 1	3202
R8.2	GLUHSTIFTKERZE - ZYLINDER 2	GLOW PLUG - CYLINDER 2	3204
R8.3	GLUHSTIFTKERZE - ZYLINDER 3	GLOW PLUG - CYLINDER 3	3206
R8.4	GLUHSTIFTKERZE - ZYLINDER 4	GLOW PLUG - CYLINDER 4	3208
X2	INSTRUMENTENTAFEL & KAROSSERIE VORN 100P	INSTRUMENT PANEL & BODY FRONT 100P	3203..3247
X22	KAROSSERIE VORN & STEUERGERÄT MOTOR 6P	BODY FRONT & CONTROL UNIT ENGINE 6P	3203
X59	KAROSSERIE VORN & STEUERGERÄT - DIESEL 81P	BODY FRONT & CONTROL UNIT - DIESEL 81P	3206..3247
X60	STEUERGERÄT MOTOR & STEUERGERÄT - DIESEL 40P	CONTROL UNIT ENGINE & CONTROL UNIT - DIESEL 40P	3204..3239
Y4	MAGNETVENTIL - ABGASRÜCKFÜHRUNG	SOLENOID VALVE - EXHAUST GAS RECIRCULATION	3209
Y7	MAGNETVENTIL - DRALLREGULIERUNG	SOLENOID VALVE - SPIN LEVEL REGULATION	3211
Y8	MAGNETVENTIL - LAEDRUCKREGELUNG	SOLENOID VALVE - BOOST PRESSURE REGULATION	3212



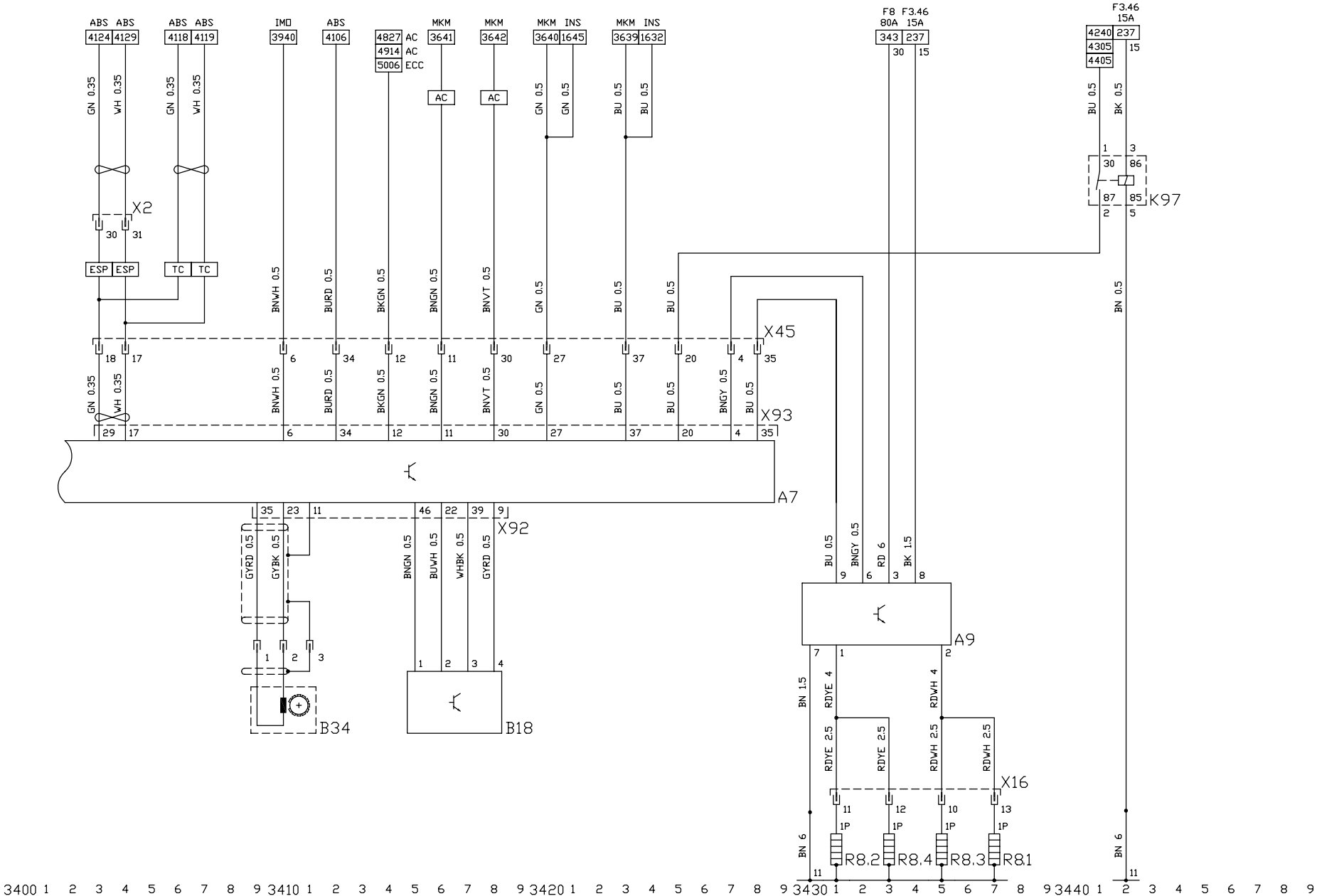
0550 Stand 05-06-01

A7	STEUERGERÄT - DIESEL	CONTROL UNIT - DIESEL	3312..3348
B10	SENSOR - TEMPERATUR, MOTORÖL	SENSOR - TEMPERATURE, ENGINE OIL	3348
B12	SENSOR- TEMPERATUR, KÜHLMITTEL	SENSOR - TEMPERATURE, COOLANT	3344
B19	SENSOR - PEDALSTELLUNG	SENSOR - PEDAL POSITION	3322..3327
B46	LUFTMASSENMESSER	AIR MASS METER	3327..3329
B110	SENSOR - AUSSENLUFTDRUCK	SENSOR - ATMOSPHERIC PRESSURE	3331..3333
K18	RELAIS - MOTORSTEUERUNG	RELAY - ENGINE CONTROL	3303,3304
M64	PUMPE - VAKUUM, MOTORSTEUERGERÄT	PUMP - VACUUM, ENGINE CONTROL UNIT	3324
X2	INSTRUMENTENTAFEL & KAROSSERIE VORN 100P	INSTRUMENT PANEL & BODY FRONT 100P	3322..3346
X16	KAROSSERIE VORN & MOTOR 6P/11P/15P	BODY FRONT & ENGINE 6P/11P/15P	3328
X44	MOTOR & DIESEL 6P	ENGINE & DIESEL 6P	3321..3329
X45	KAROSSERIE VORN & DIESEL 48P	BODY FRONT & DIESEL 48P	3304..3346
X92	DIESEL & STEUERGERÄT DIESEL 56P	DIESEL & CONTROL UNIT DIESEL 56P	3317..3348
X93	DIESEL & STEUERGERÄT DIESEL 56P	DIESEL & CONTROL UNIT DIESEL 56P	3322..3346
Y4	MAGNETVENTIL - ABGASRÜCKFÜHRUNG	SOLENOID VALVE - EXHAUST GAS RECIRCULATION	3336..3339
Y8	MAGNETVENTIL - LADEDRUCKREGELUNG	SOLENOID VALVE - BOOST PRESSURE REGULATION	3321
Y53	STELLGLIED - VERWIRBELUNG	ACTUATOR - SWIRL	3317



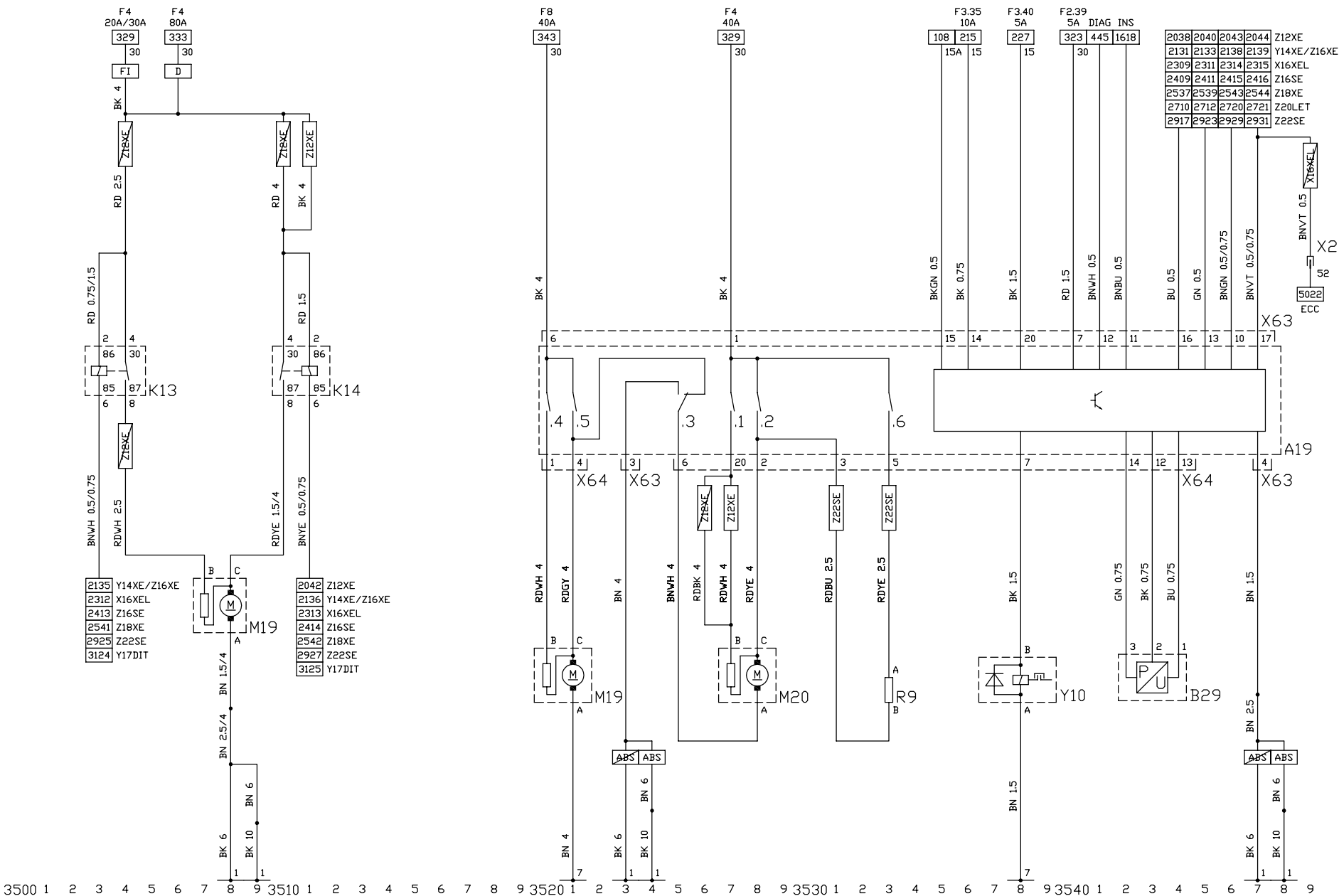
0550 Stand 05-06-01

A9	STEUERGERÄT - DIESEL STEUERGERÄT - GLÜHZEIT	CONTROL UNIT - DIESEL CONTROL UNIT - GLOW TIME	3403.3428 3430.3435
B18 B34	SENSOR - LADEDRUCK IMPULSGEBER - KURBELWELLE	SENSOR - LOAD PRESSURE IMPULSE SENSOR - CRANKSHAFT	3415.3418 3409.3411
K97	RELAIS - ABSCHALTEN SENSOR TEMPERATUR	RELAY - SWITCH OFF SENSOR TEMPERATURE	3441.3442
R8	GLÜHSTIFTKERZEN	GLOW PLUGS	
R8.1	GLÜHSTIFTKERZE - ZYLINDER 1	GLOW PLUG - CYLINDER 1	3437
R8.2	GLÜHSTIFTKERZE - ZYLINDER 2	GLOW PLUG - CYLINDER 2	3431
R8.3	GLÜHSTIFTKERZE - ZYLINDER 3	GLOW PLUG - CYLINDER 3	3435
R8.4	GLÜHSTIFTKERZE - ZYLINDER 4	GLOW PLUG - CYLINDER 4	3433
X2	INSTRUMENTENTAFEL & KAROSSERIE VORN 100P	INSTRUMENT PANEL & BODY FRONT 100P	3403.3404
X16	KAROSSERIE VORN & MOTOR 6P/11P/15P	BODY FRONT & ENGINE 6P/11P/15P	3431.3437
X45	KAROSSERIE VORN & DIESEL 48P	BODY FRONT & DIESEL 48P	3403.3428
X92	DIESEL & STEUERGERÄT DIESEL 56P	DIESEL & CONTROL UNIT DIESEL 56P	3409.3418
X93	DIESEL & STEUERGERÄT DIESEL 56P	DIESEL & CONTROL UNIT DIESEL 56P	3403.3422



0550 Stand 05-06-01

A19	STEUERGERÄT - MOTORKÜHLUNGSMODUL	CONTROL UNIT - ENGINE COOLING MODULE	
A19.1	RELAIS - GEBLÄSE, KÜHLER	RELAY - BLOWER, RADIATOR	3527
A19.2	RELAIS - GEBLÄSE, KÜHLER	RELAY - BLOWER, RADIATOR	3528
A19.3	RELAIS - GEBLÄSE, KÜHLER	RELAY - BLOWER, RADIATOR	3529
A19.4	RELAIS - GEBLÄSE, KÜHLER	RELAY - BLOWER, RADIATOR	3530
A19.5	RELAIS - GEBLÄSE, KÜHLER	RELAY - BLOWER, RADIATOR	3531
A19.6	RELAIS - VORWIDERSTAND, GEBL. KÜHLER	RELAY - PRERESISTOR, BLOWER, RADIATOR	3533
B29	SENSOR - DRUCK, KLIMAANLAGE	SENSOR - PRESSURE, AIR CONDITIONING	3542..3544
K13	RELAIS - GEBLÄSE, KÜHLER	RELAY - BLOWER, RADIATOR	3503,3504
K14	RELAIS - GEBLÄSE, KÜHLER	RELAY - BLOWER, RADIATOR	3510,3511
M19	MOTOR - GEBLÄSE, KÜHLER	MOTOR - BLOWER, RADIATOR	3507..3521
M20	MOTOR - GEBLÄSE, KÜHLER	MOTOR - BLOWER, RADIATOR	3527,3528
R9	VORWIDERSTAND - GEBLÄSE, KÜHLER	PRERESISTOR - BLOWER, RADIATOR	3533
X2	INSTRUMENTENTAFEL & KAROSSERIE VORN 100P	INSTRUMENT PANEL & BODY FRONT 100P	3549
X63	KAROSSERIE VORN & STEUERGERÄT - MOTORKÜHLUNGSMOD. 14P/20P	BODY FRONT & CONTROL UNIT - ENGINE COOLING MODULE 14P/20P	3520..3547
X64	MOTORKÜHLUNG & STEUERGERÄT - MOTORKÜHLUNGSMODUL 11P/20P	ENGINE COOLING & CONTROL UNIT - ENGINE COOL. MODULE 11P/20P	3520..3544
Y10	KUPPLUNG - KOMPRESSOR, KLIMAANLAGE	CLUTCH - COMPRESSOR, AIR CONDITIONING	3538

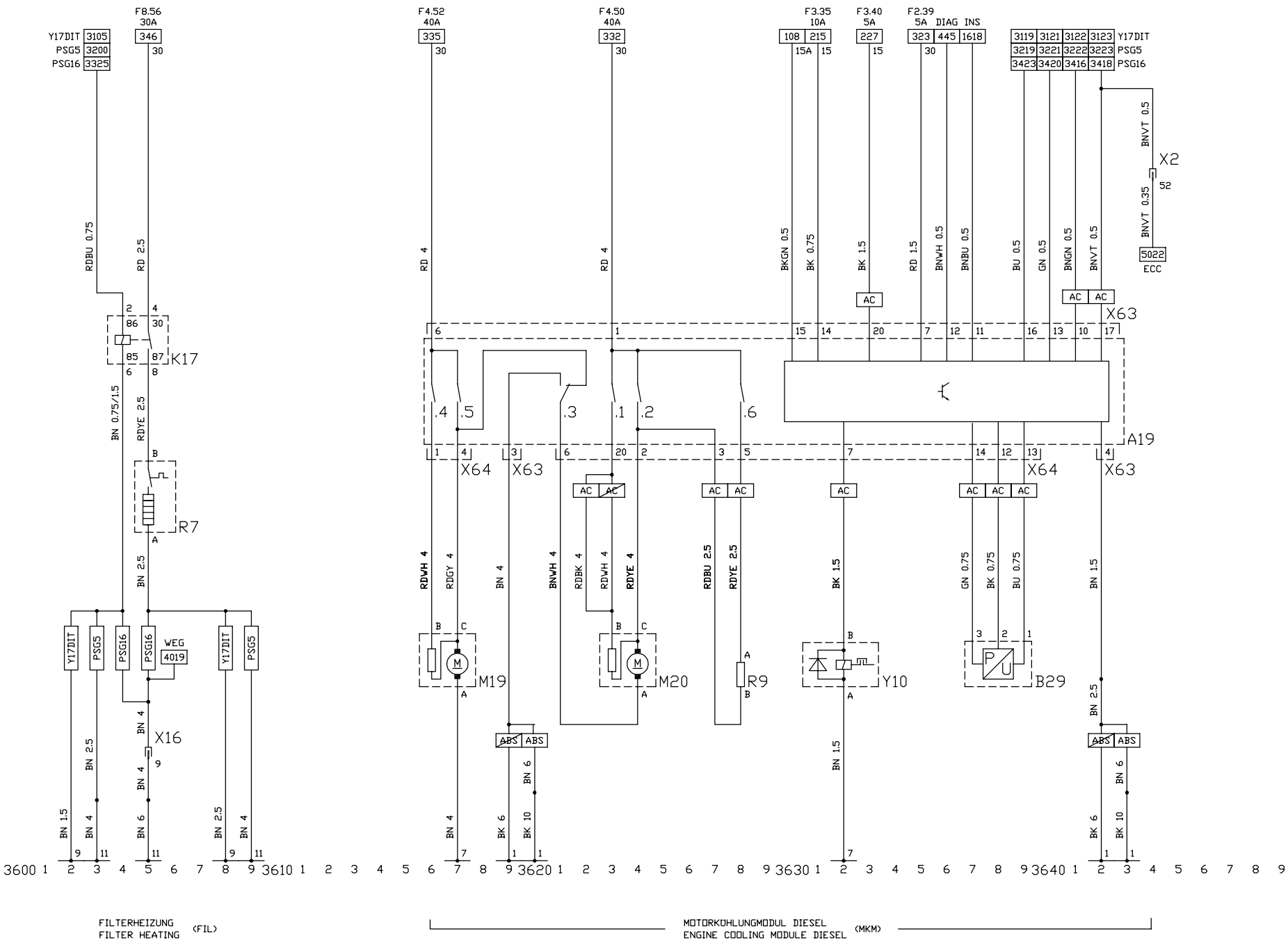


MOTORKÜHLUNG OHNE KLIMAANLAGE BENZIN UND Y17DIT
ENGINE COOLING WITHOUT AIR CONDITIONING PETROL AND Y17DIT (MK)

MOTORKÜHLUNGSMODUL BENZIN MIT KLIMAANLAGE
ENGINE COOLING MODULE PETROL WITH AIR CONDITIONING (MKM)

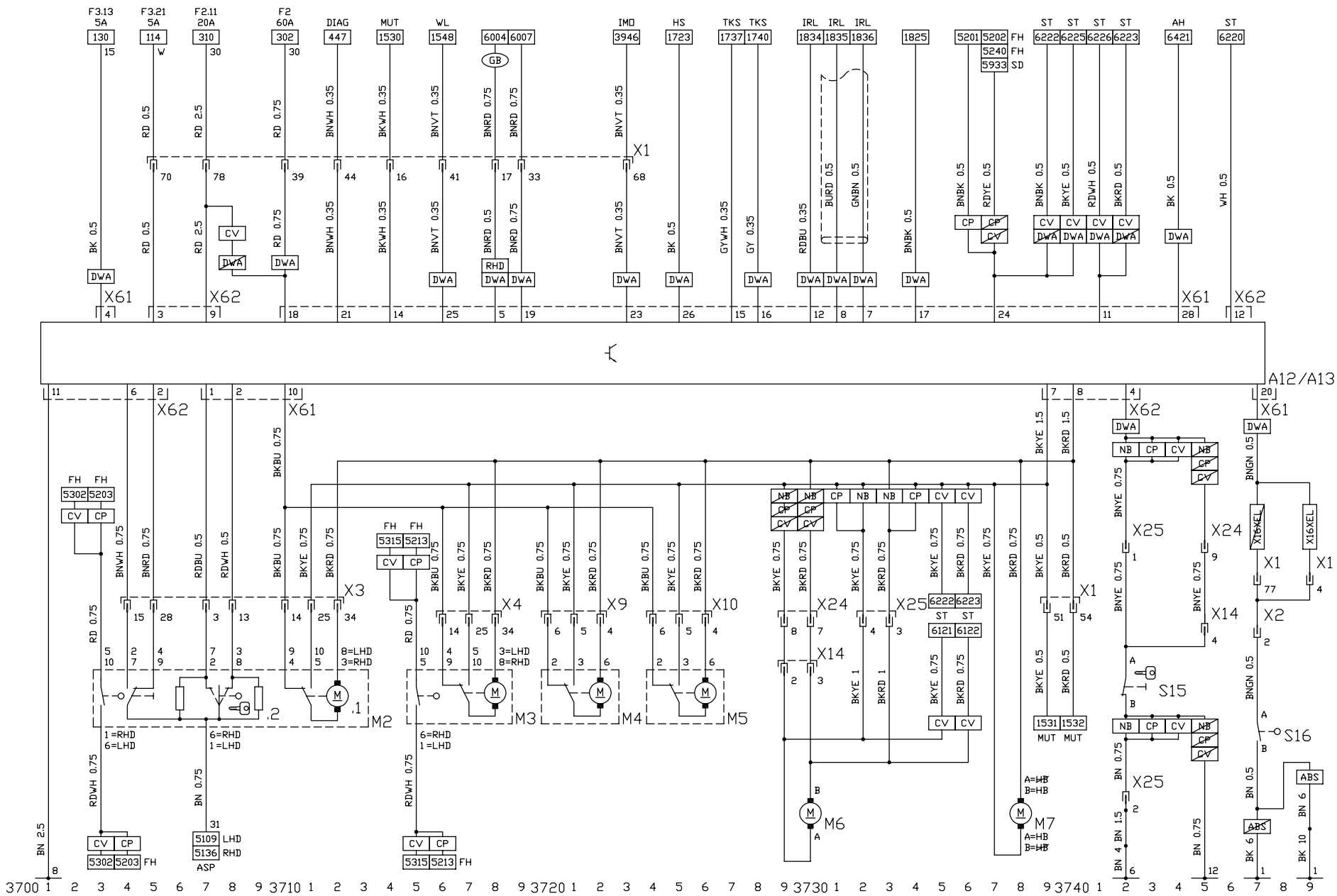
0550 Stand 05-06-01

A19	STEUERGERÄT - MOTORKÜHLUNGSMODUL	CONTROL UNIT - ENGINE COOLING MODULE	
A19.1	RELAIS - GEBLÄSE, KÜHLER	RELAY - BLOWER, RADIATOR	3623
A19.2	RELAIS - GEBLÄSE, KÜHLER	RELAY - BLOWER, RADIATOR	3624
A19.3	RELAIS - GEBLÄSE, KÜHLER	RELAY - BLOWER, RADIATOR	3621
A19.4	RELAIS - GEBLÄSE, KÜHLER	RELAY - BLOWER, RADIATOR	3616
A19.5	RELAIS - GEBLÄSE, KÜHLER	RELAY - BLOWER, RADIATOR	3617
A19.6	RELAIS - VORWIDERSTAND, GEBL. KÜHLER	RELAY - PRERESISTOR, BLOWER, RADIATOR	3628
B29	SENSOR - DRUCK, KLIMAAANLAGE	SENSOR - PRESSURE, AIR CONDITIONING	3637..3639
K17	RELAIS - FILTERHEIZUNG	RELAY - FILTER HEATING	3604,3605
M19	MOTOR - GEBLÄSE, KÜHLER	MOTOR - BLOWER, RADIATOR	3616,3617
M20	MOTOR - GEBLÄSE, KÜHLER	MOTOR - BLOWER, RADIATOR	3623,3624
R7	FILTERHEIZUNG	FILTER HEATING	3605
R9	VORWIDERSTAND - GEBLÄSE, KÜHLER	PRERESISTOR - BLOWER, RADIATOR	3628
X2	INSTRUMENTENTAFEL & KAROSSERIE VORN 100P	INSTRUMENT PANEL & BODY FRONT 100P	3644
X16	KAROSSERIE VORN & MOTOR 6P/11P/15P	BODY FRONT & ENGINE 6P/11P/15P	3605
X63	KAROSSERIE VORN & STEUERGERÄT - MOTORKÜHLUNGSMOD. 14P/20P	BODY FRONT & CONTROL UNIT - ENGINE COOLING MODULE 14P/20P	3616..3642
X64	MOTORKÜHLUNG & STEUERGERÄT - MOTORKÜHLUNGSMODUL 11P/20P	ENGINE COOLING & CONTROL UNIT - ENGINE COOL. MODULE 11P/20P	3616..3639
Y10	KUPPLUNG - KOMPRESSOR, KLIMAAANLAGE	CLUTCH - COMPRESSOR, AIR CONDITIONING	3632



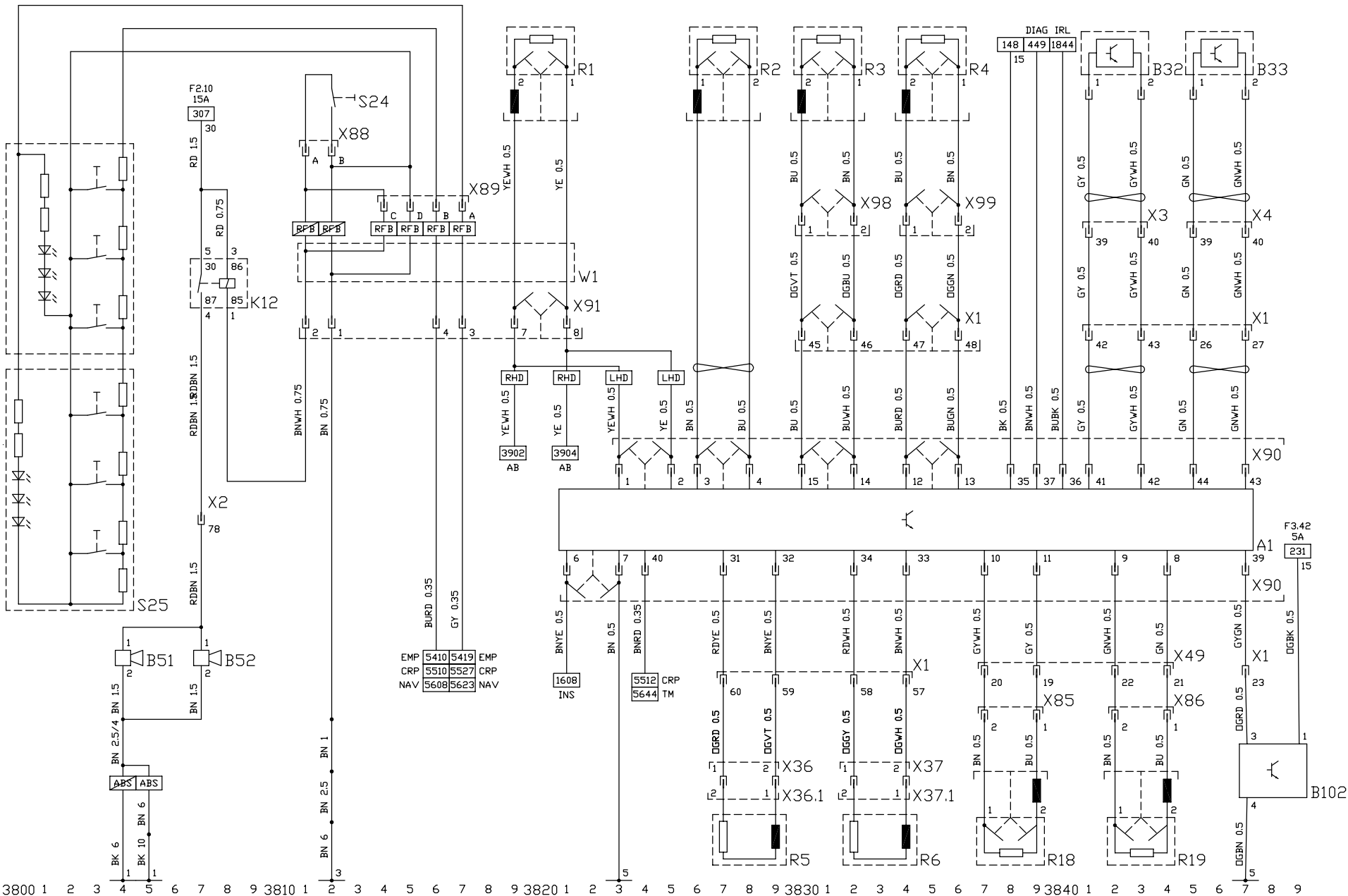
0550 Stand 05-06-01

A12	STEUERGERÄT - ZENTRALVERRIEGLUNG	CONTROL UNIT - CENTRAL LOCKING	3701..3747
A13	STEUERGERÄT - DIEBSTAHLWARNANLAGE	CONTROL UNIT - ANTI THEFT WARNING UNIT	3701..3747
M2	MOTOR - ZENTRALVERRIEGLUNG - FAHRERTÜR	MOTOR - CENTRAL LOCKING - DRIVER DOOR	
M2.1	MOTOR - ZENTRALVERRIEGLUNG	MOTOR - CENTRAL LOCKING	3710..3712
M2.2	SCHALTER - ZENTRALVERRIEGLUNG	SWITCH - CENTRAL LOCKING	3704..3708
M3	MOTOR - ZENTRALVERRIEGLUNG - BEIFAHRTÜR	MOTOR - CENTRAL LOCKING - CO-DRIVER DOOR	3716..3718
M4	MOTOR - ZENTRALVERRIEGLUNG - TÜR, HINTEN LINKS	MOTOR - CENTRAL LOCKING - DOOR, REAR LEFT	3720..3722
M5	MOTOR - ZENTRALVERRIEGLUNG - TÜR, HINTEN RECHTS	MOTOR - CENTRAL LOCKING - DOOR, REAR RIGHT	3724..3726
M6	MOTOR - ZENTRALVERRIEGLUNG - HECKKLAPPE	MOTOR - CENTRAL LOCKING - LID TRUNK	3730
M7	MOTOR - ZENTRALVERRIEGLUNG - TANKKLAPPE	MOTOR - CENTRAL LOCKING - FLAP, FUEL FILLER	3738
S15	SCHALTER - HECKRAUMSCHLOSS, DWA	SWITCH - TRUNK LOCK, ANTI THEFT WARNING UNIT	3742
S16	SCHALTER - MOTORHAUBE, DWA	SWITCH - ENGINE HOOD, ANTI THEFT WARNING UNIT	3747
X1	INSTRUMENTENTAFEL & KAROSSERIE HINTEN 80P	INSTRUMENT PANEL & BODY REAR 80P	3705..3749
X2	INSTRUMENTENTAFEL & KAROSSERIE VORN 100P	INSTRUMENT PANEL & BODY FRONT 100P	3747
X3	KAROSSERIE HINTEN & FAHRERTÜR 40P	BODY REAR & DRIVER DOOR 40P	3704..3712
X4	KAROSSERIE HINTEN & BEIFAHRTÜR 40P	BODY REAR & FRONT PASSENGER DOOR 40P	3716..3718
X9	KAROSSERIE HINTEN & TÜR HINTEN, LINKS 13P	BODY REAR & DOOR REAR, LEFT 13P	3720..3722
X10	KAROSSERIE HINTEN & TÜR HINTEN, RECHTS 13P	BODY REAR & DOOR REAR, RIGHT 13P	3724..3726
X14	HECKKLAPPE & SCHALTER GEPÄCKRAUMBELEUCHTUNG 6P	TAILGATE & SWITCH LAMP TRUNK 6P	3729..3745
X24	KAROSSERIE HINTEN & HECKKLAPPE 11P	BODY REAR & TAILGATE 11P	3729..3745
X25	KAROSSERIE HINTEN & DECKEL - GEPÄCKRAUM 6P (9P CV/CP)	BODY REAR & LID - TRUNK 6P (9P CV/CP)	3732..3742
X61	KAROSSERIE HINTEN & STEUERGERÄT - DWA & ZV 28P	BODY REAR & CONTROL UNIT - ANTI-THEFT WARN. SYS. & CDL 28P	3703..3747
X62	KAROSSERIE HINTEN & STEUERGERÄT - DWA & ZV 12P	BODY REAR & CONTROL UNIT - ANTI-THEFT WARN. UNIT & CDL 12P	3701..3746



0550 Stand 05-06-01

A1	STEUERGERÄT - AIRBAG	CONTROL UNIT - AIRBAG	3821..3847
B32	SENSOR - SEITENAIRBAG, FAHRER	SENSOR - SIDE AIRBAG, DRIVER	3841,3843
B33	SENSOR - SEITENAIRBAG, BEIFÄHRER	SENSOR - SIDE AIRBAG, CODRIVER	3845,3847
B51	FANFARE	TRUMPET HORN	3804
B52	FANFARE	TRUMPET HORN	3807
B102	SITZERKENNUNG - BEIFÄHRER	SEATDETECTION - CODRIVER	3847,3849
K12	RELAIS - FANFARE	RELAY - TRUMPET HORN	3807,3808
R1	ZUNDPILLE - AIRBAG, FAHRER	SQUIB - AIRBAG, DRIVER	3819..3821
R2	ZUNDPILLE - AIRBAG, BEIFÄHRER	SQUIB - AIRBAG, CODRIVER	3826..3828
R3	ZUNDPILLE - SEITEN AIRBAG, FAHRER	SQUIB - SIDE AIRBAG, DRIVER	3830..3832
R4	ZUNDPILLE - SEITEN AIRBAG, BEIFÄHRER	SQUIB - SIDE AIRBAG, CODRIVER	3834..3836
R5	ZUNDPILLE - GURTSTRAFFER, FAHRER	SQUIB - BELT PRETENSIONER, DRIVER	3827..3829
R6	ZUNDPILLE - GURTSTRAFFER, BEIFÄHRER	SQUIB - BELT PRETENSIONER, CODRIVER	3832..3834
R18	ZUENDPILLE - KOPFAIRBAG, LINKS	SQUIB - CURTAIN AIRBAG, LEFT	3837,3839
R19	ZUENDPILLE - KOPFAIRBAG, RECHTS	SQUIB - CURTAIN AIRBAG, RIGHT	3842,3844
S24	SCHALTER - SIGNALHORN	SWITCH - SIGNAL HORN	3812
S25	SCHALTER - FERNBEDIENUNG, RADIO	SWITCH - REMOTE CONTROL, RADIO	3800..3804
W1	KONTAKTEINHEIT (LENKRAD)	CONTACT UNIT (STEERING WHEEL)	3811..3821
X1	INSTRUMENTENTAFEL & KAROSSERIE HINTEN 80P	INSTRUMENT PANEL & BODY REAR 80P	3827..3847
X2	INSTRUMENTENTAFEL & KAROSSERIE VORN 100P	INSTRUMENT PANEL & BODY FRONT 100P	3807
X3	KAROSSERIE HINTEN & FAHRERTÜR 40P	BODY REAR & DRIVER DOOR 40P	3841,3843
X4	KAROSSERIE HINTEN & BEIFÄHRERTÜR 40P	BODY REAR & FRONT PASSENGER DOOR 40P	3845,3847
X36	KAROSSERIE HINTEN & SITZEINHEIT, LINKS 8P	BODY REAR & ASSEMBLY - SEAT, LEFT 8P	
X36.1	SITZ - LINKS & GURTSTRAFFER-EINHEIT, LINKS 2P	SEAT - LEFT & BELT PRETENSIONER ASSEMBLY, LEFT 2P	3829
X37	KAROSSERIE HINTEN & SITZEINHEIT, RECHTS 8P	BODY REAR & ASSEMBLY - SEAT, RIGHT 8P	
X37.1	SITZ - RECHTS & GURTSTRAFFER-EINHEIT, RECHTS 2P	SEAT - RIGHT & BELT PRETENSIONER ASSEMBLY, RIGHT 2P	3834
X49	INSTRUMENTENTAFEL & KAROSSERIE HINTEN 40P (12P CV)	INSTRUMENT PANEL & BODY REAR 40P (12P CV)	3837..3844
X85	KAROSSERIE HINTEN & KOPFAIRBAG , LINKS 2P	BODY REAR & CURTAIN AIRBAG, LEFT 2P	3837,3839
X86	KAROSSERIE HINTEN & KOPFAIRBAG , RECHTS 2P	BODY REAR & CURTAIN AIRBAG, RIGHT 2P	3842,3844
X88	KONTAKTEINHEIT & SCHALTER - FANFARE 2P	CONTACT UNIT & SWITCH - TRUMPET HORN 2P	3811,3812
X89	KONTAKTEINHEIT & SCHALTER - FERNBEDIENUNG, RADIO 4P	CONTACT UNIT & SWITCH - REMOTE CONTROL, RADIO 4P	3814..3817
X90	INSTRUMENTENTAFEL & STEUERGERÄT - AIRBAG 45P	INSTRUMENT PANEL & CONTROL UNIT - AIRBAG 45P	3821..3847
X91	INSTRUMENTENTAFEL & KONTAKTEINHEIT 8P	INSTRUMENT PANEL & CONTACT UNIT 8P	3811,3821
X98	KAROSSERIE HINTEN & SEITENAIRBAG, LINKS 2P	BODY REAR & SIDE AIRBAG, LEFT 2P	3830,3832
X99	KAROSSERIE HINTEN & SEITENAIRBAG, RECHTS 2P	BODY REAR & SIDE AIRBAG, RIGHT 2P	3834,3836

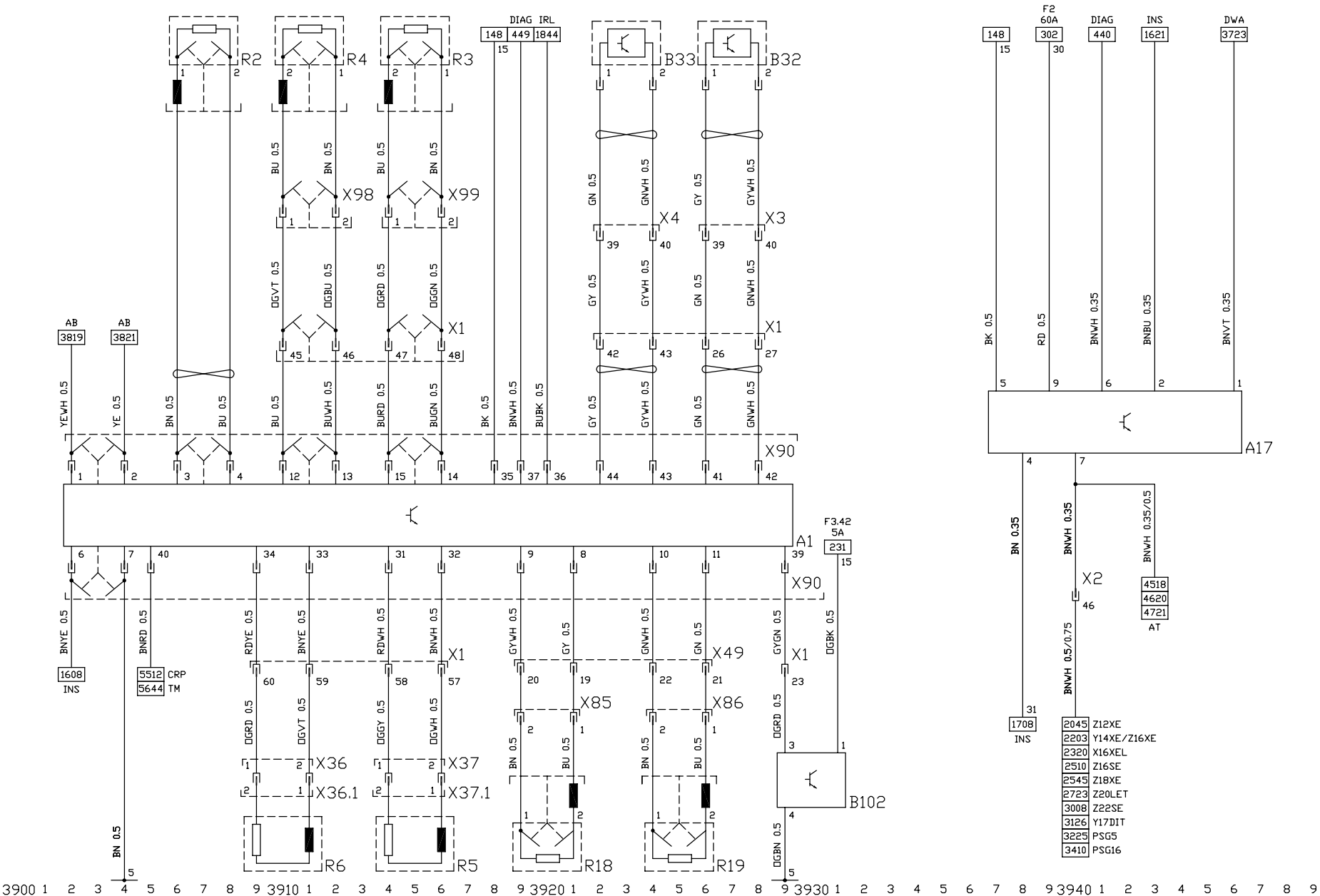


FERNBETÄTIGUNG, RADIO (RFB)
REMOTE CONTROL, RADIO
SIGNALHORN (HORN)
SIGNAL HORN

AIRBAG & SEITENAIRBAG & KOPFAIRBAG & GURTSTRAFFER
AIRBAG & SIDEAIRBAG & CURTAIN AIRBAG & BELT PRETENSIONER
(AB) (KAB)

0550 Stand 05-06-01

A1	STEUERGERÄT - AIRBAG	CONTROL UNIT - AIRBAG	3902,3929
A17	STEUERGERÄT - WEGFAHRSPERRE	CONTROL UNIT - IMMOBILIZER	3937,3946
B32	SENSOR - SEITENAIRBAG, FAHRER	SENSOR - SIDE AIRBAG, DRIVER	3926,3928
B33	SENSOR - SEITENAIRBAG, BEIFÄHRER	SENSOR - SIDE AIRBAG, CO DRIVER	3922,3924
B102	SITZERKENNUNG - BEIFÄHRER	SEATDETECTION - CO DRIVER	3929,3931
R2	ZÜNDPILLE - AIRBAG, BEIFÄHRER	SQUIB - AIRBAG, CO DRIVER	3906,3908
R3	ZÜNDPILLE - SEITEN AIRBAG, FAHRER	SQUIB - SIDE AIRBAG, DRIVER	3914,3916
R4	ZÜNDPILLE - SEITEN AIRBAG, BEIFÄHRER	SQUIB - SIDE AIRBAG, CO DRIVER	3910,3912
R5	ZÜNDPILLE - GURTSTRAFFER, FAHRER	SQUIB - BELT PRETENSIONER, DRIVER	3914,3916
R6	ZÜNDPILLE - GURTSTRAFFER, BEIFÄHRER	SQUIB - BELT PRETENSIONER, CO DRIVER	3909,3911
R18	ZÜENDPILLE - KOPFAIRBAG, LINKS	SQUIB - CURTAIN AIRBAG, LEFT	3919,3921
R19	ZÜENDPILLE - KOPFAIRBAG, RECHTS	SQUIB - CURTAIN AIRBAG, RIGHT	3924,3926
X1	INSTRUMENTENTAFEL & KAROSSERIE HINTEN 80P	INSTRUMENT PANEL & BODY REAR 80P	3909,3929
X2	INSTRUMENTENTAFEL & KAROSSERIE VORN 100P	INSTRUMENT PANEL & BODY FRONT 100P	3940
X3	KAROSSERIE HINTEN & FAHRERTÜR 40P	BODY REAR & DRIVER DOOR 40P	3926,3928
X4	KAROSSERIE HINTEN & BEIFÄHRERTÜR 40P	BODY REAR & FRONT PASSENGER DOOR 40P	3922,3924
X36	KAROSSERIE HINTEN & SITZEINHEIT, LINKS 8P	BODY REAR & ASSEMBLY - SEAT, LEFT 8P	
X36.1	SITZ - LINKS & GURTSTRAFFER-EINHEIT, LINKS 2P	SEAT - LEFT & BELT PRETENSIONER ASSEMBLY, LEFT 2P	3911
X37	KAROSSERIE HINTEN & SITZEINHEIT, RECHTS 8P	BODY REAR & ASSEMBLY - SEAT, RIGHT 8P	
X37.1	SITZ - RECHTS & GURTSTRAFFER-EINHEIT, RECHTS 2P	SEAT - RIGHT & BELT PRETENSIONER ASSEMBLY, RIGHT 2P	3916
X49	INSTRUMENTENTAFEL & KAROSSERIE HINTEN 40P (12P CV)	INSTRUMENT PANEL & BODY REAR 40P (12P CV)	3919,3926
X85	KAROSSERIE HINTEN & KOPFAIRBAG , LINKS 2P	BODY REAR & CURTAIN AIRBAG, LEFT 2P	3919,3921
X86	KAROSSERIE HINTEN & KOPFAIRBAG , RECHTS 2P	BODY REAR & CURTAIN AIRBAG, RIGHT 2P	3924,3926
X90	INSTRUMENTENTAFEL & STEUERGERÄT - AIRBAG 45P	INSTRUMENT PANEL & CONTROL UNIT - AIRBAG 45P	3902,3929
X98	KAROSSERIE HINTEN & SEITENAIRBAG, LINKS 2P	BODY REAR & SIDE AIRBAG, LEFT 2P	3910,3912
X99	KAROSSERIE HINTEN & SEITENAIRBAG, RECHTS 2P	BODY REAR & SIDE AIRBAG, RIGHT 2P	3914,3916



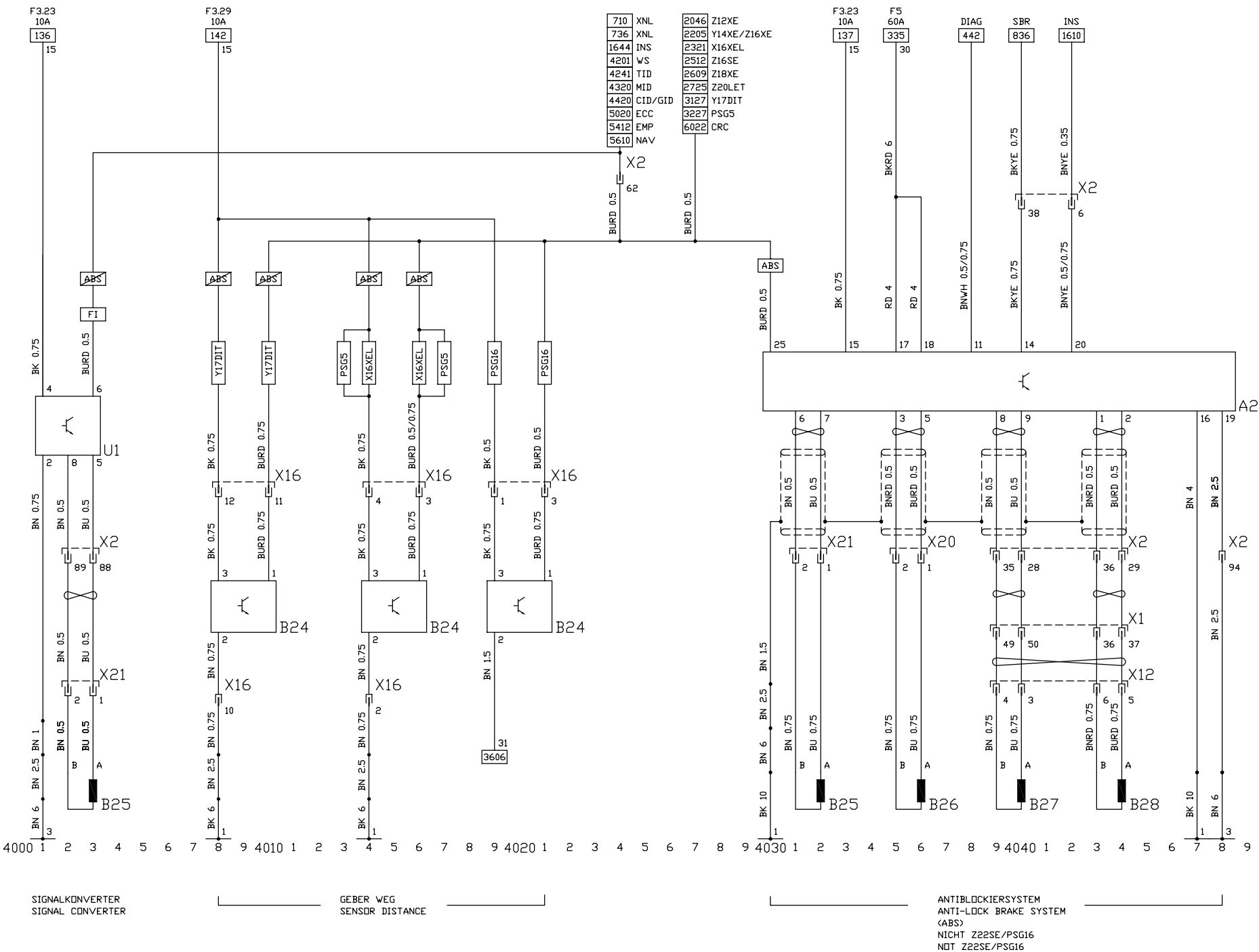
AIRBAG & SEITENAIRBAG & KOPFAIRBAG & GURTSTRAFFER
AIRBAG & SIDEAIRBAG & CURTAIN AIRBAG & BELT PRETENSIONER
(AB) (KAB)

RHD

WEGFAHRSPERRE (IMD)
IMMOBILISER

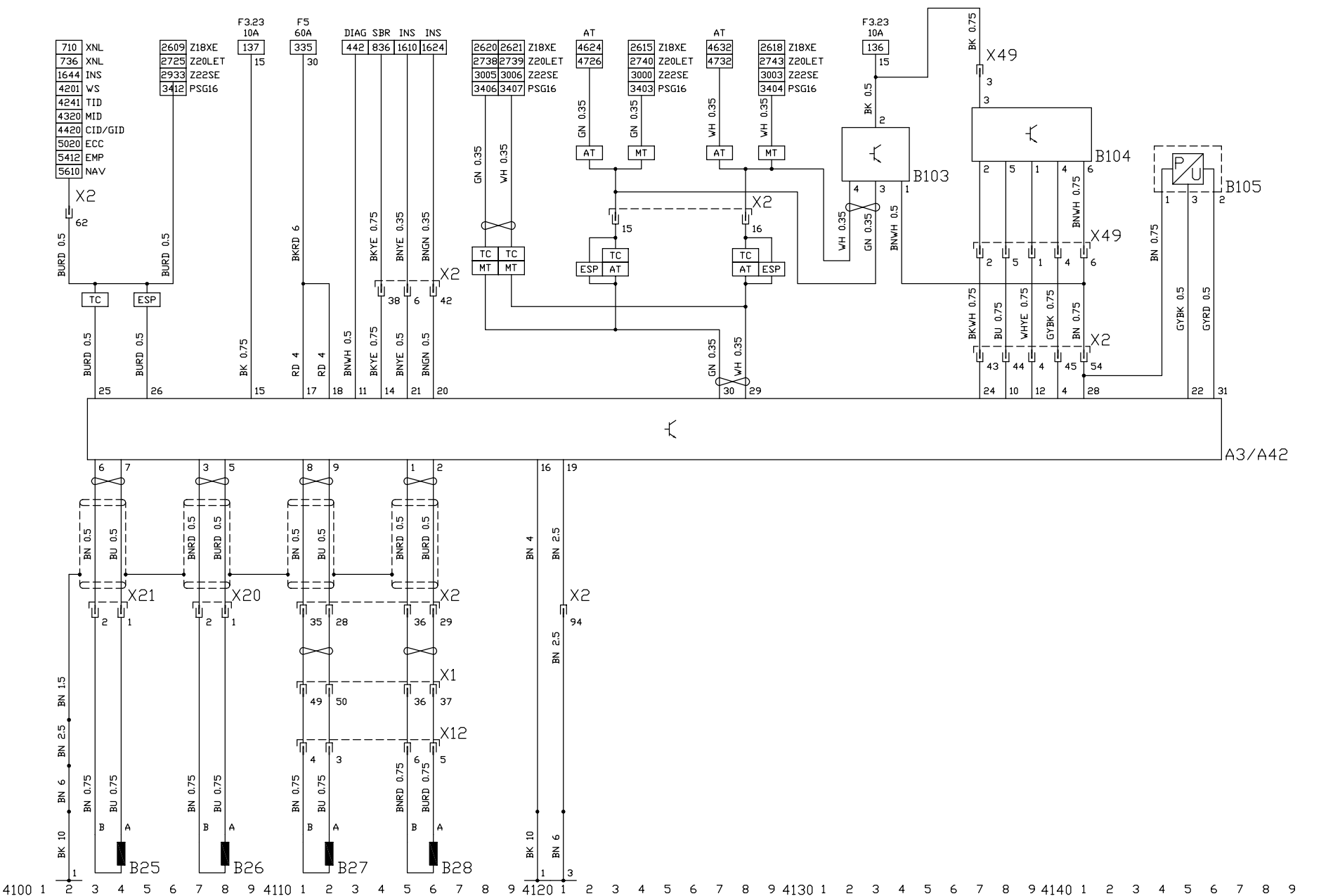
0550 Stand 05-06-01

A2	STEUERGERÄT - ANTI BLOCKIER SYSTEM	CONTROL UNIT - ANTI LOCK BRAKE SYSTEM	4030..4048
B24	SENSOR - WEGSTRECKE	SENSOR - MILEAGE	4008..4021
B25	SENSOR - RADDREHZAHL, VORN LINKS	SENSOR - WHEEL SPEED, FRONT LEFT	4002..4032
B26	SENSOR - RADDREHZAHL, VORN RECHTS	SENSOR - WHEEL SPEED, FRONT RIGHT	4035,4036
B27	SENSOR - RADDREHZAHL, HINTEN LINKS	SENSOR - WHEEL SPEED, REAR LEFT	4039,4040
B28	SENSOR - RADDREHZAHL, HINTEN RECHTS	SENSOR - WHEEL SPEED, REAR RIGHT	4043,4044
U1	SIGNAL KONVERTER MODUL - FAHRZEUGGESCHWINDIGKEIT	SIGNAL CONVERTER MODULE - VEHICLE SPEED	4001..4003
X1	INSTRUMENTENTAFEL & KAROSSERIE HINTEN 80P	INSTRUMENT PANEL & BODY REAR 80P	4039..4044
X2	INSTRUMENTENTAFEL & KAROSSERIE VORN 100P	INSTRUMENT PANEL & BODY FRONT 100P	4002..4048
X12	KAROSSERIE HINTEN & DREHZAHLENSOR 6P	BODY REAR & SENSOR REVOLUTION 6P	4039..4044
X16	KAROSSERIE VORN & MOTOR 6P/11P/15P	BODY FRONT & ENGINE 6P/11P/15P	4008..4021
X20	KAROSSERIE VORN & DREHZAHLENSOR VORN, RECHTS 2P	BODY FRONT & SENSOR REVOLUTION FRONT, RIGHT 2P	4035,4036
X21	KAROSSERIE VORN & DREHZAHLENSOR VORN, LINKS 2P	BODY FRONT & SENSOR REVOLUTION FRONT, LEFT 2P	4002..4032



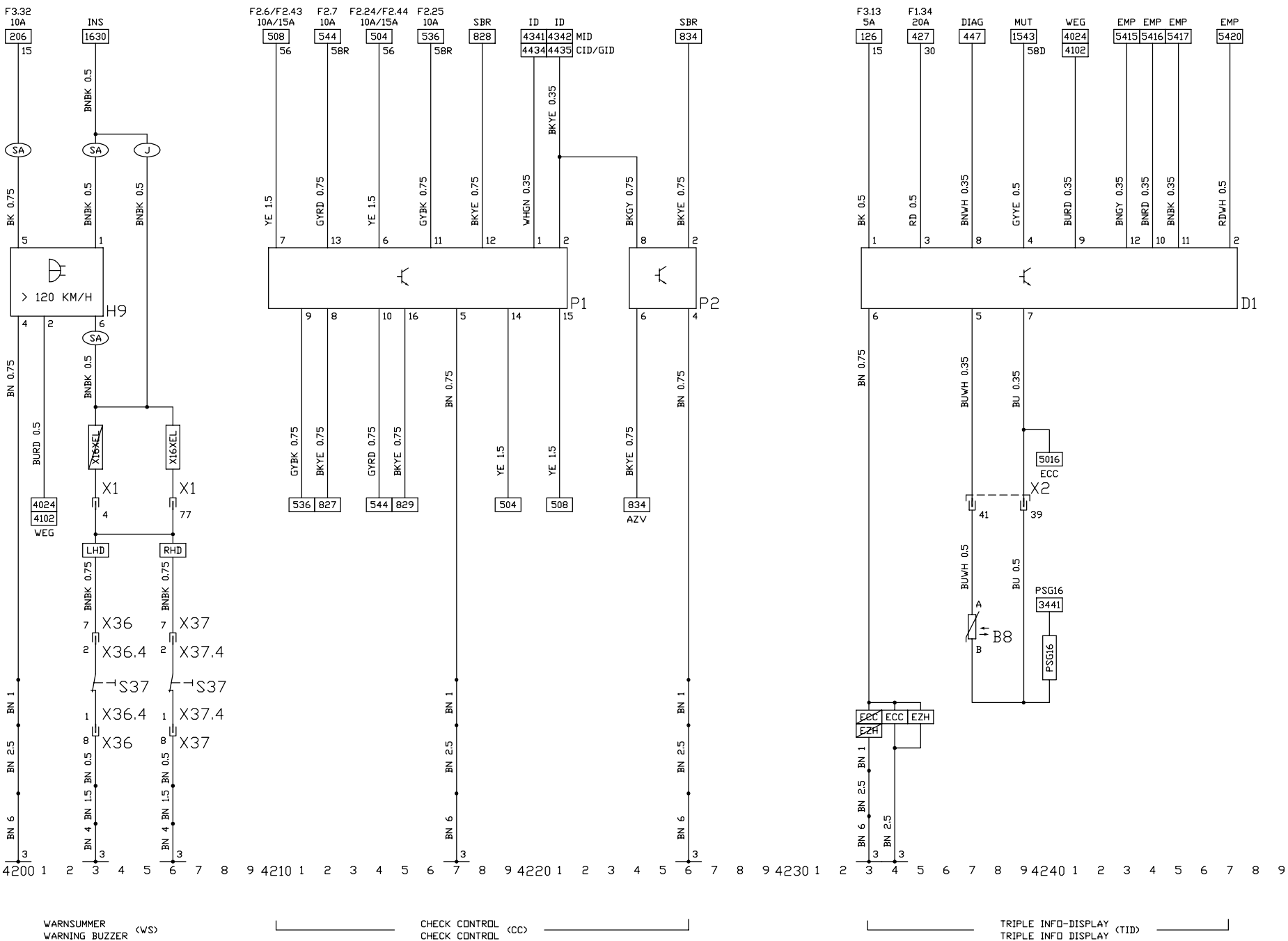
0550 Stand 05-06-01

A3	STEUERGERÄT - ABS & TRACTION CONTROL	CONTROL UNIT - ABS & TRACTION CONTROL	4103..4146
A42	STEUERGERÄT - ABS & ESP	CONTROL UNIT - ABS & ESP	4103..4146
B25	SENSOR - RADDREHZAHL, VORN LINKS	SENSOR - WHEEL SPEED, FRONT LEFT	4103,4104
B26	SENSOR - RADDREHZAHL, VORN RECHTS	SENSOR - WHEEL SPEED, FRONT RIGHT	4107,4108
B27	SENSOR - RADDREHZAHL, HINTEN LINKS	SENSOR - WHEEL SPEED, REAR LEFT	4111,4112
B28	SENSOR - RADDREHZAHL, HINTEN RECHTS	SENSOR - WHEEL SPEED, REAR RIGHT	4115,4116
B103	SENSOR - LENKWINKEL (ESP)	SENSOR - STEER ANGLE (ESP)	4132..4134
B104	SENSOR - DREHRATE (ESP)	SENSOR - ROTATION RATE (ESP)	4137..4141
B105	SENSOR - DRUCK (ESP)	SENSOR - PRESSURE (ESP)	4144..4146
X1	INSTRUMENTENTAFEL & KAROSSERIE HINTEN 80P	INSTRUMENT PANEL & BODY REAR 80P	4111,4116
X2	INSTRUMENTENTAFEL & KAROSSERIE VORN 100P	INSTRUMENT PANEL & BODY FRONT 100P	4102..4141
X12	KAROSSERIE HINTEN & DREHZAHLSENSOR 6P	BODY REAR & SENSOR REVOLUTION 6P	4111,4116
X20	KAROSSERIE VORN & DREHZAHLSENSOR VORN, RECHTS 2P	BODY FRONT & SENSOR REVOLUTION FRONT, RIGHT 2P	4107,4108
X21	KAROSSERIE VORN & DREHZAHLSENSOR VORN, LINKS 2P	BODY FRONT & SENSOR REVOLUTION FRONT, LEFT 2P	4103,4104
X49	INSTRUMENTENTAFEL & KAROSSERIE HINTEN 40P (12P CV)	INSTRUMENT PANEL & BODY REAR 40P (12P CV)	4137..4141



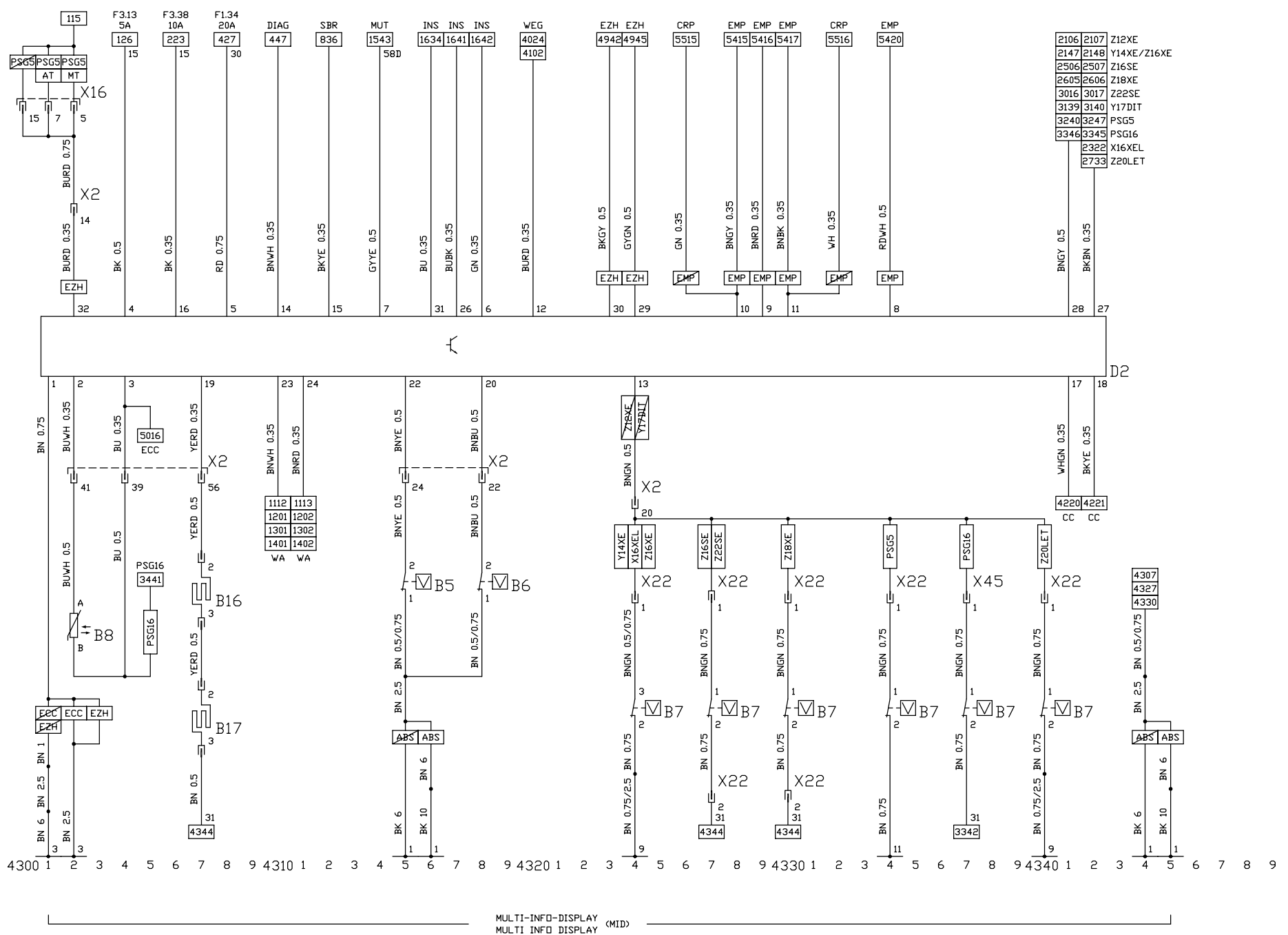
0550 Stand 05-06-01

B8	SENSDR - AUSSENTEMPERATUR	SENSOR - OUTSIDE TEMPERATURE	4237
D1	TRIPLE INFO DISPLAY <TID>	TRIPLE INFO DISPLAY <TID>	4233..4247
H9	WARNSUMMER - SICHERHEITSKONTROLLE	WARNING BUZZER - SAFETY CHECKING	4200..4203
P1	GLÜHLAMPENKONTROLLE	BULB TEST	4210..4221
P2	GLÜHLAMPENKONTROLLE, ANHÄNGER	BULB TEST, TRAILER	4224,4226
S37	SCHALTER - SICHERHEITSGURT	SWITCH - SEAT BELT	4203,4206
X1	INSTRUMENTENTAFEL & KAROSSERIE HINTEN 80P	INSTRUMENT PANEL & BODY REAR 80P	4203,4206
X2	INSTRUMENTENTAFEL & KAROSSERIE VORN 100P	INSTRUMENT PANEL & BODY FRONT 100P	4237,4239
X36	KAROSSERIE HINTEN & SITZEINHEIT, LINKS 8P	BODY REAR & ASSEMBLY - SEAT, LEFT 8P	
X36.4	SITZ - LINKS & GURTWARNUNG, LINKS 2P	SEAT - LEFT & BELT INDICATOR, LEFT 2P	4203
X37	KAROSSERIE HINTEN & SITZEINHEIT, RECHTS 8P	BODY REAR & ASSEMBLY - SEAT, RIGHT 8P	
X37.4	SITZ - RECHTS & GURTWARNUNG, RECHTS 2P	SEAT - RIGHT & BELT INDICATOR, RIGHT 2P	4206



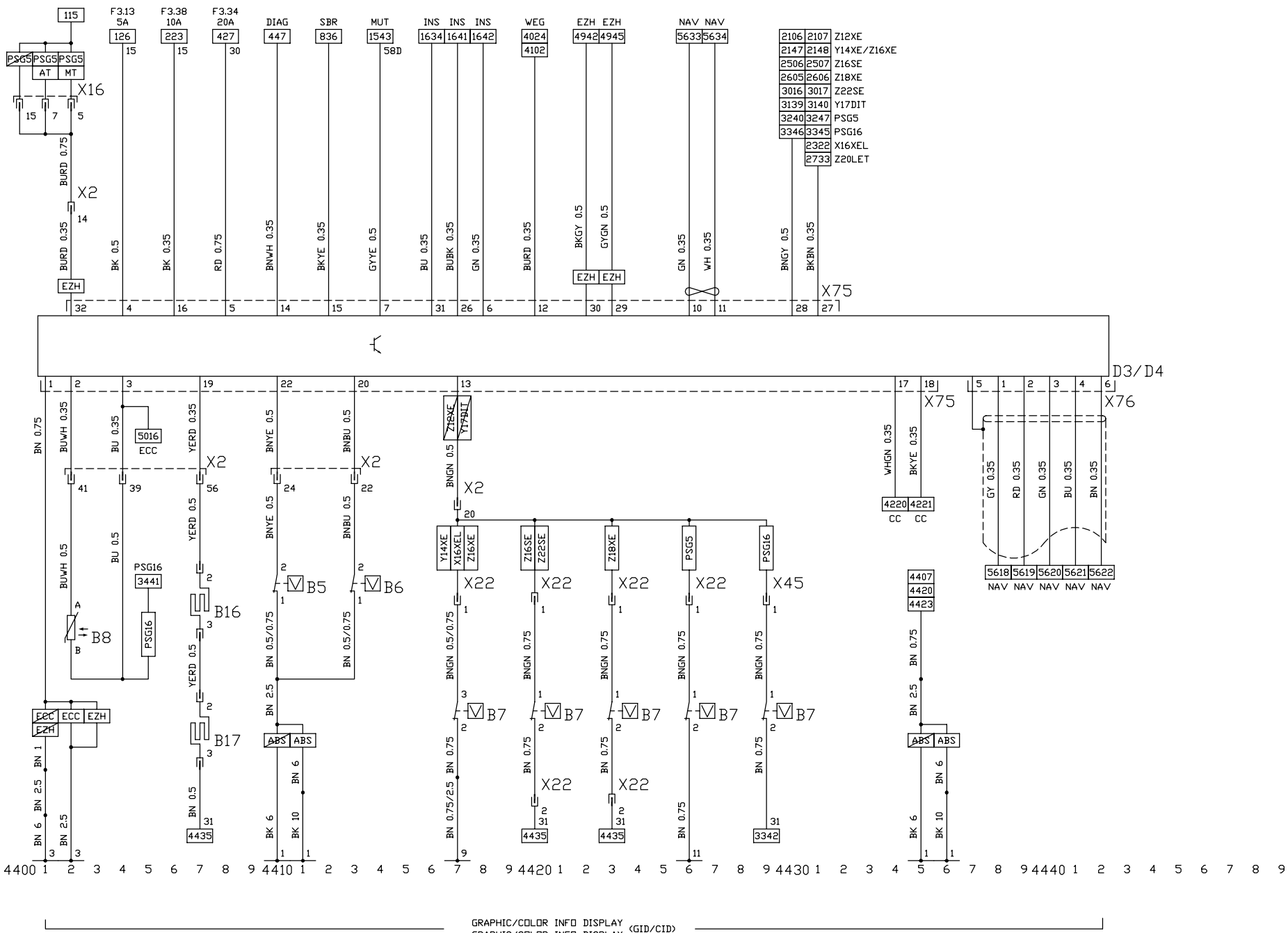
0550 Stand 05-06-01

B5	SCHALTER - RESTMENGE, WASCHFLÜSSIGKEIT	SWITCH - MINIMUM CAPACITY, WASHER FLUID	4315
B6	SCHALTER - RESTMENGE, KÜHLFLÜSSIGKEIT	SWITCH - MINIMUM CAPACITY, COOLANT	4318
B7	SCHALTER - RESTMENGE, MOTORÖL	SWITCH - MINIMUM CAPACITY, ENGINE OIL	4324..4340
B8	SENSOR - AUSSENTEMPERATUR	SENSOR - OUTSIDE TEMPERATURE	4302
B16	SENSOR - BREMSBELAG, VORN LINKS	SENSOR - BRAKE LINING, FRONT LEFT	4307
B17	SENSOR - BREMSBELAG, VORN RECHTS	SENSOR - BRAKE LINING, FRONT RIGHT	4307
D2	MULTI INFO DISPLAY (MID)	MULTI INFO DISPLAY (MID)	4301..4342
X2	INSTRUMENTENTAFEL & KAROSSERIE VORN 100P	INSTRUMENT PANEL & BODY FRONT 100P	4302..4324
X16	KAROSSERIE VORN & MOTOR 6P/11P/15P	BODY FRONT & ENGINE 6P/11P/15P	4300..4302
X22	KAROSSERIE VORN & STEUERGERÄT MOTOR 6P	BODY FRONT & CONTROL UNIT ENGINE 6P	4324..4340
X45	KAROSSERIE VORN & DIESEL 48P	BODY FRONT & DIESEL 48P	4337



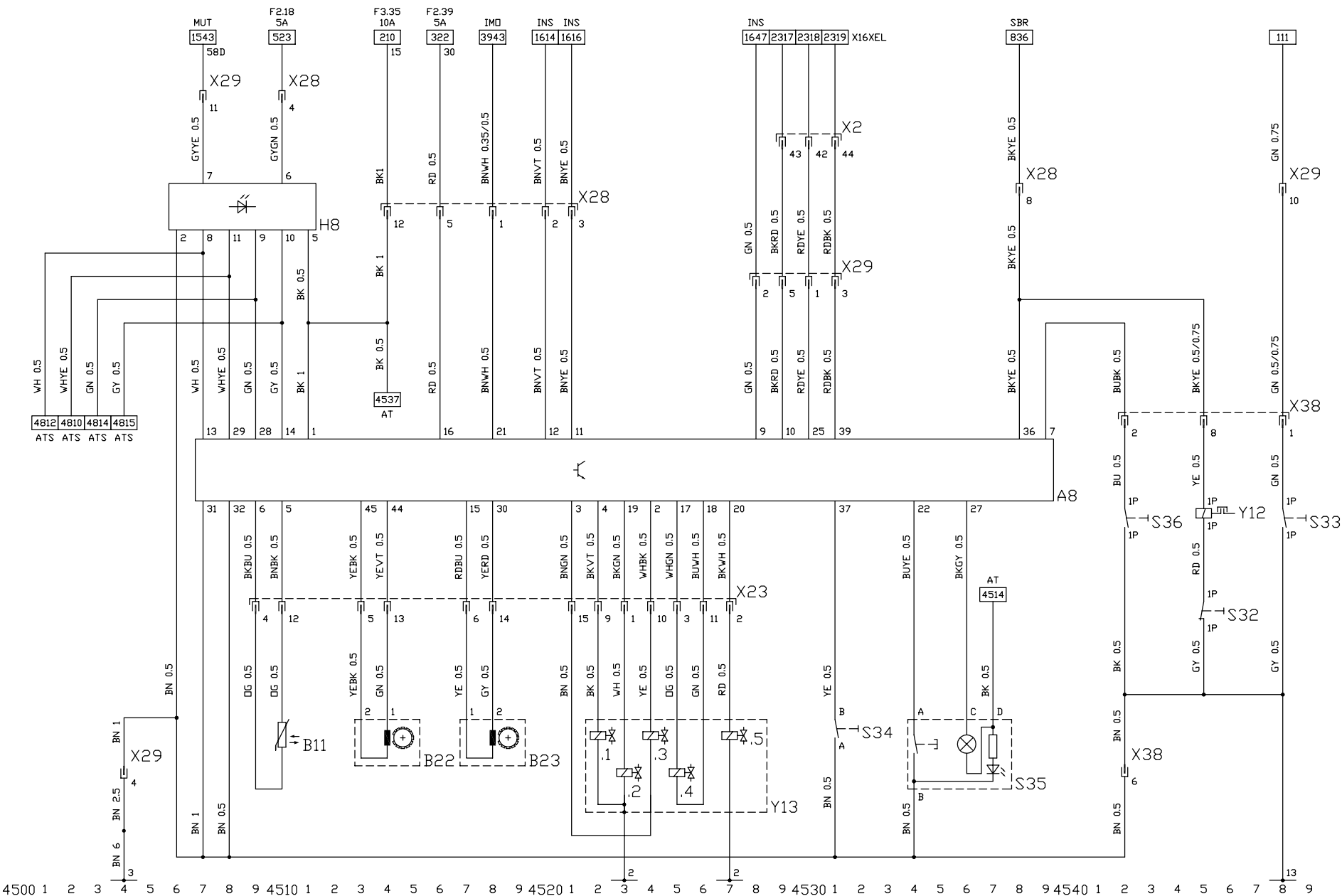
0550 Stand 05-06-01

B5	SCHALTER - RESTMENGE, WASCHFLÜSSIGKEIT	SWITCH - MINIMUM CAPACITY, WASHER FLUID	4410
B6	SCHALTER - RESTMENGE, KÜHLFLÜSSIGKEIT	SWITCH - MINIMUM CAPACITY, COOLANT	4413
B7	SCHALTER - RESTMENGE, MOTORÖL	SWITCH - MINIMUM CAPACITY, ENGINE OIL	4417..4429
B8	SENSOR - AUSSENTEMPERATUR	SENSOR - OUTSIDE TEMPERATURE	4402
B16	SENSOR - BREMSBELAG, VORN LINKS	SENSOR - BRAKE LINING, FRONT LEFT	4407
B17	SENSOR - BREMSBELAG, VORN RECHTS	SENSOR - BRAKE LINING, FRONT RIGHT	4407
D3	COLOR INFO DISPLAY (CID)	COLOR INFO DISPLAY (CID)	4401..4435
D4	GRAPHIC INFO DISPLAY (GID)	GRAPHIC INFO DISPLAY (GID)	4401..4442
X2	INSTRUMENTENTAFEL & KAROSSERIE VORN 100P	INSTRUMENT PANEL & BODY FRONT 100P	4402..4417
X16	KAROSSERIE VORN & MOTOR 6P/11P/15P	BODY FRONT & ENGINE 6P/11P/15P	4400..4402
X22	KAROSSERIE VORN & STEUERGERÄT MOTOR 6P	BODY FRONT & CONTROL UNIT ENGINE 6P	4417..4426
X45	KAROSSERIE VORN & DIESEL 48P	BODY FRONT & DIESEL 48P	4429
X75	INSTRUMENTENTAFEL & GRAPHIC/COLOR-INFO-DISPLAY 32P	INSTRUMENT PANEL & GRAPHIC/COLOR INFO DISPLAY 32P	4401..4435
X76	INSTRUMENTENTAFEL & COLOR-INFO-DISPLAY 12P	INSTRUMENT PANEL & COLOR INFO DISPLAY 12P	4437..4442



0550 Stand 05-06-01

A8	STEUERGERÄT - AUTOMATIKGETRIEBE	CONTROL UNIT - AUTOMATIC TRANSMISSION	4507..4539
B11	SENSOR - TEMPERATUR, GETRIEBEÖL	SENSOR - TEMPERATURE, TRANSMISSION OIL	4510
B22	SENSOR - DREHZAHL, GETRIEBEEINGANG	SENSOR - REVOLUTION, TRANSMISSION INPUT	4513,4514
B23	SENSOR - DREHZAHL, GETRIEBEAUSGANG	SENSOR - REVOLUTION, TRANSMISSION OUTPUT	4517,4518
H8	ANZEIGE - WAEHLHEBELPOSITION	DISPLAY - SELECTOR LEVER POSITION	4506..4511
S32	SCHALTER - ENTRIEGELUNG WAEHLHEBEL	SWITCH - UNLOCK SELECTOR LEVER	4545
S33	SCHALTER - ENTRIEGELUNG ZUENDSCHLUESSEL	SWITCH - UNLOCK IGNITION KEY	4548
S34	SCHALTER - KICK DOWN	SWITCH - KICK DOWN	4531
S35	SCHALTER - ANFAHRHILFE	SWITCH - START UP ASSISTANCE	4534..4537
S36	SCHALTER - PROGRAMM SPORT / NORMAL	SWITCH - PROGRAM ECONOMY / POWER	4542
X2	INSTRUMENTENTAFEL & KAROSSERIE VORN 100P	INSTRUMENT PANEL & BODY FRONT 100P	4529..4531
X23	AUTOMATIKGETRIEBE & VENTILKÖRPER 12P/13P	AUTOMATIC TRANSMISSION & VALVE BODY 12P/13P	4509..4527
X28	INSTRUMENTENTAFEL & AUTOMATIKGETRIEBE 12P	INSTRUMENT PANEL & AUTOMATIC TRANSMISSION 12P	4510..4538
X29	INSTRUMENTENTAFEL & AUTOMATIKGETRIEBE 12P	INSTRUMENT PANEL & AUTOMATIC TRANSMISSION 12P	4504..4548
X38	AUTOMATIKGETRIEBE & REGELUNG WAEHLHEBEL 9P	AUTOMATIC TRANSMISSION & SELECTOR CONTROL 9P	4542..4548
Y12	HUBMAGNET - ENTRIEGELUNG WAEHLHEBEL	LIFTING MAGNET - UNLOCK SELECTOR LEVER	4545
Y13	VENTILKÖRPER (AUTOMATIK GETRIEBE)	VALVE BODY (AUTOMATIC TRANSMISSION)	
Y13.1	MAGNETVENTIL 2 / 3 SCHALTUNG	SOLENOID VALVE 2 / 3 SHIFT	4522
Y13.2	MAGNETVENTIL 1 / 2 - 3 / 4 SCHALTUNG	SOLENOID VALVE 1 / 2 - 3 / 4 SHIFT	4523
Y13.3	MAGNETVENTIL - WANDLERKUPPLUNG	SOLENOID VALVE -CONVERTER CLUTCH	4524
Y13.4	MAGNETVENTIL -HYDRAUL. DRUCKREGLER	SOLENOID VALVE HYDRAULIC PRESSURE CONTROL	4525
Y13.5	MAGNETVENTIL - NEUTRAL CONTROL	SOLENOID VALVE - NEUTRAL CONTROL	4527

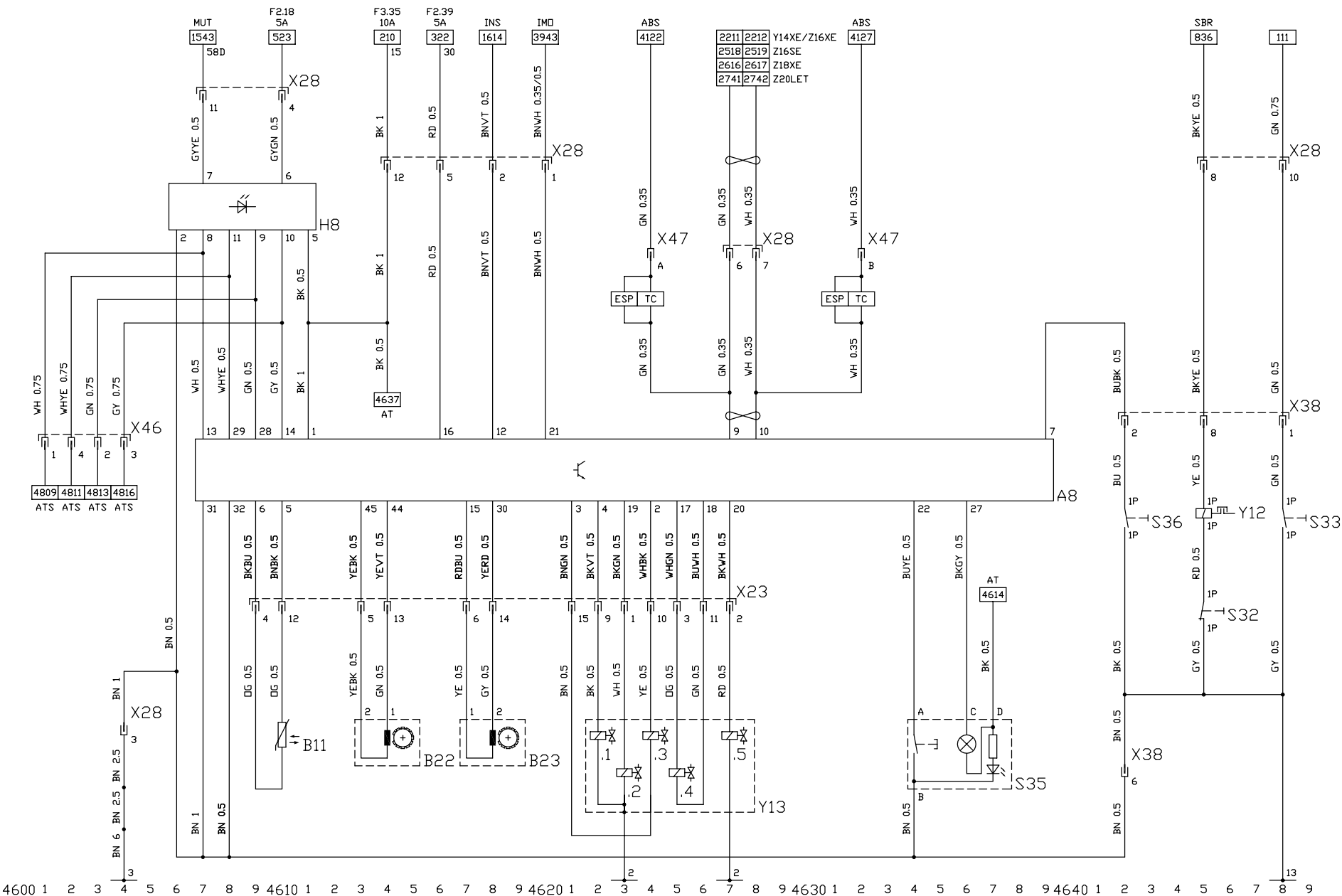


AUTOMATIKGETRIEBE (AT)
AUTOMATIC TRANSMISSION
NUR X16XEL
ONLY X16XEL

PARK BREMS SPERR SCHALTUNG (PBSL)
PARK BRAKE SHIFT LOCK

0550 Stand 05-06-01

A8	STEUERGERÄT - AUTOMATIKGETRIEBE	CONTROL UNIT - AUTOMATIC TRANSMISSION	4607..4639
B11	SENSOR - TEMPERATUR, GETRIEBEÖL	SENSOR - TEMPERATURE, TRANSMISSION OIL	4610
B22	SENSOR - DREHZAHL, GETRIEBEEINGANG	SENSOR - REVOLUTION, TRANSMISSION INPUT	4613,4614
B23	SENSOR - DREHZAHL, GETRIEBEAUSGANG	SENSOR - REVOLUTION, TRANSMISSION OUTPUT	4617,4618
H8	ANZEIGE - WAEHLHEBELPOSITION	DISPLAY - SELECTOR LEVER POSITION	4606..4611
S32	SCHALTER - ENTRIEGELUNG WAEHLHEBEL	SWITCH - UNLOCK SELECTOR LEVER	4645
S33	SCHALTER - ENTRIEGELUNG ZUENDSCHLUESSEL	SWITCH - UNLOCK IGNITION KEY	4648
S35	SCHALTER - ANFAHRHILFE	SWITCH - START UP ASSISTANCE	4634..4637
S36	SCHALTER - PROGRAMM SPORT / NORMAL	SWITCH - PROGRAM ECONOMY / POWER	4642
X23	AUTOMATIKGETRIEBE & VENTILKÖRPER 12P/13P	AUTOMATIC TRANSMISSION & VALVE BODY 12P/13P	4609..4627
X28	INSTRUMENTENTAFEL & AUTOMATIKGETRIEBE 12P	INSTRUMENT PANEL & AUTOMATIC TRANSMISSION 12P	4604..4648
X38	AUTOMATIKGETRIEBE & REGELUNG WAEHLHEBEL 9P	AUTOMATIC TRANSMISSION & SELECTOR CONTROL 9P	4642..4648
X46	MOTOR & AUTOMATIKGETRIEBE 4P	ENGINE & AUTOMATIC TRANSMISSION 4P	4601..4604
X47	INSTRUMENTENTAFEL & AUTOMATIKGETRIEBE 2P	INSTRUMENT PANEL & AUTOMATIC TRANSMISSION 2P	4624,4632
Y12	HUBMAGNET - ENTRIEGELUNG WAEHLHEBEL	LIFTING MAGNET - UNLOCK SELECTOR LEVER	4645
Y13	VENTILKÖRPER (AUTOMATIK GETRIEBE)	VALVE BODY (AUTOMATIC TRANSMISSION)	
Y13.1	MAGNETVENTIL 2 / 3 SCHALTUNG	SOLENOID VALVE 2 / 3 SHIFT	4622
Y13.2	MAGNETVENTIL 1 / 2 - 3 / 4 SCHALTUNG	SOLENOID VALVE 1 / 2 - 3 / 4 SHIFT	4623
Y13.3	MAGNETVENTIL - WANDLERKUPPLUNG	SOLENOID VALVE -CONVERTER CLUTCH	4624
Y13.4	MAGNETVENTIL -HYDRAUL. DRUCKREGLER	SOLENOID VALVE HYDRAULIC PRESSURE CONTROL	4625
Y13.5	MAGNETVENTIL - NEUTRAL CONTROL	SOLENOID VALVE - NEUTRAL CONTROL	4627

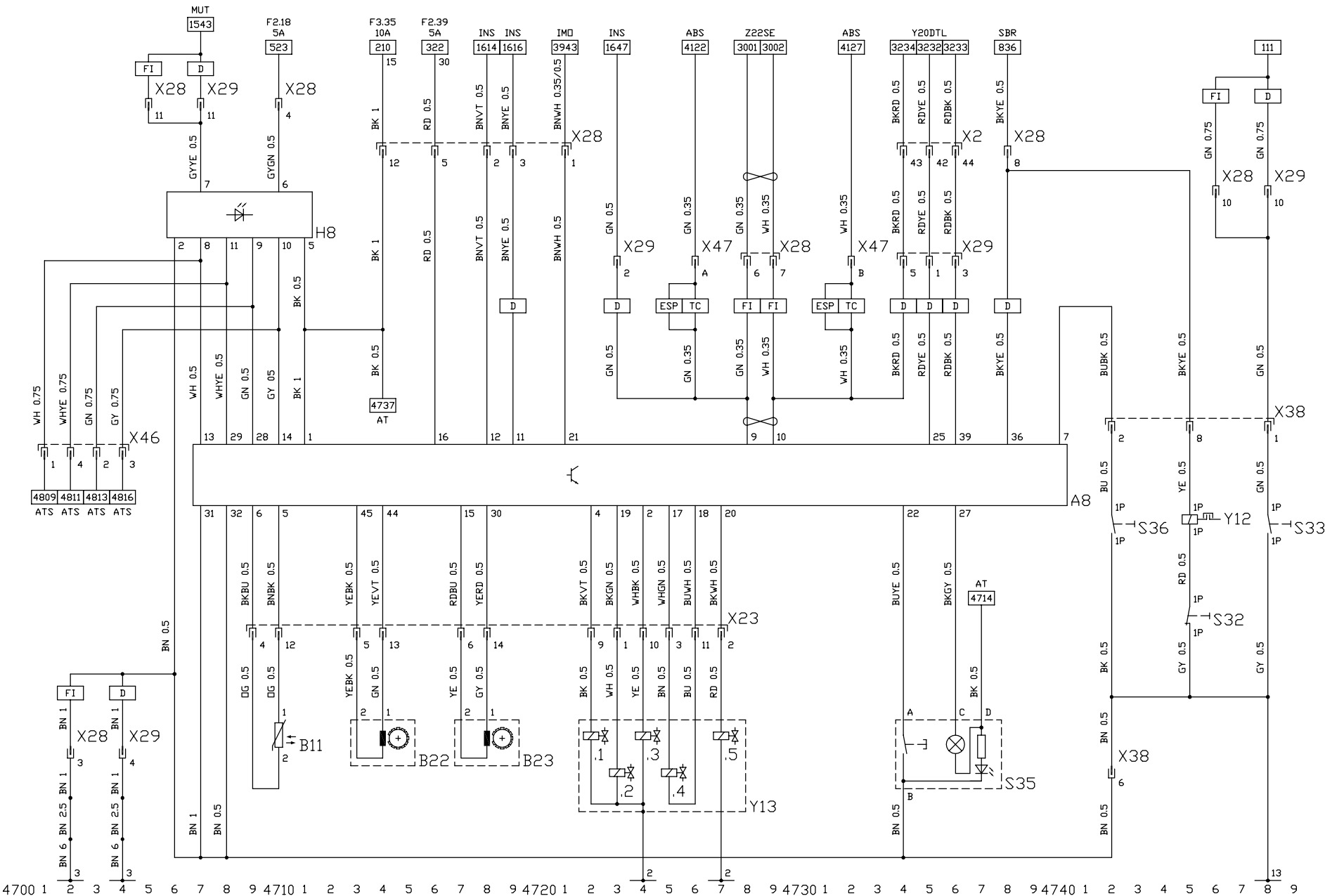


AUTOMATIKGETRIEBE (AT)
AUTOMATIC TRANSMISSION (AT)
NUR Y14XE/Z16SE/Z16XE/Z18XE/Z20LET
ONLY Y14XE/Z16SE/Z16XE/Z18XE/Z20LET

PARK BREMS SPERR SCHALTUNG (PBSL)
PARK BRAKE SHIFT LOCK

0550 Stand 05-06-01

A8	STEUERGERÄT - AUTOMATIKGETRIEBE	CONTROL UNIT - AUTOMATIC TRANSMISSION	4707..4740
B11	SENSOR - TEMPERATUR, GETRIEBEÖL	SENSOR - TEMPERATURE, TRANSMISSION OIL	4710
B22	SENSOR - DREHZAHL, GETRIEBEEINGANG	SENSOR - REVOLUTION, TRANSMISSION INPUT	4713,4714
B23	SENSOR - DREHZAHL, GETRIEBEAUSGANG	SENSOR - REVOLUTION, TRANSMISSION OUTPUT	4717,4718
H8	ANZEIGE - WAEHLHEBELPOSITION	DISPLAY - SELECTOR LEVER POSITION	4706..4711
S32	SCHALTER - ENTRIEGELUNG WÄHLHEBEL	SWITCH - UNLOCK SELECTOR LEVER	4745
S33	SCHALTER - ENTRIEGELUNG ZUENDSCHLUESSEL	SWITCH - UNLOCK IGNITION KEY	4748
S35	SCHALTER - ANFAHRHILFE	SWITCH - START UP ASSISTANCE	4734..4737
S36	SCHALTER - PROGRAMM SPORT / NORMAL	SWITCH - PROGRAM ECONOMY / POWER	4742
X2	INSTRUMENTENTAFEL & KAROSSERIE VORN 100P	INSTRUMENT PANEL & BODY FRONT 100P	4734..4736
X23	AUTOMATIKGETRIEBE & VENTILKÖRPER 12P/13P	AUTOMATIC TRANSMISSION & VALVE BODY 12P/13P	4709..4727
X28	INSTRUMENTENTAFEL & AUTOMATIKGETRIEBE 12P	INSTRUMENT PANEL & AUTOMATIC TRANSMISSION 12P	4702..4746
X29	INSTRUMENTENTAFEL & AUTOMATIKGETRIEBE 12P	INSTRUMENT PANEL & AUTOMATIC TRANSMISSION 12P	4704..4748
X38	AUTOMATIKGETRIEBE & REGELUNG WÄHLHEBEL 9P	AUTOMATIC TRANSMISSION & SELECTOR CONTROL 9P	4742..4748
X46	MOTOR & AUTOMATIKGETRIEBE 4P	ENGINE & AUTOMATIC TRANSMISSION 4P	4701..4704
X47	INSTRUMENTENTAFEL & AUTOMATIKGETRIEBE 2P	INSTRUMENT PANEL & AUTOMATIC TRANSMISSION 2P	4726,4732
Y12	HUBMAGNET - ENTRIEGELUNG WAEHLHEBEL	LIFTING MAGNET - UNLOCK SELECTOR LEVER	4745
Y13	VENTILKÖRPER (AUTOMATIK GETRIEBE)	VALVE BODY (AUTOMATIC TRANSMISSION)	
Y13.1	MAGNETVENTIL 2 / 3 SCHALTUNG	SOLENOID VALVE 2 / 3 SHIFT	4722
Y13.2	MAGNETVENTIL 1 / 2 - 3 / 4 SCHALTUNG	SOLENOID VALVE 1 / 2 - 3 / 4 SHIFT	4723
Y13.3	MAGNETVENTIL - WANDLERKUPPLUNG	SOLENOID VALVE -CONVERTER CLUTCH	4724
Y13.4	MAGNETVENTIL -HYDRAUL. DRUCKREGLER	SOLENOID VALVE HYDRAULIC PRESSURE CONTROL	4725
Y13.5	MAGNETVENTIL - NEUTRAL CONTROL	SOLENOID VALVE - NEUTRAL CONTROL	4727

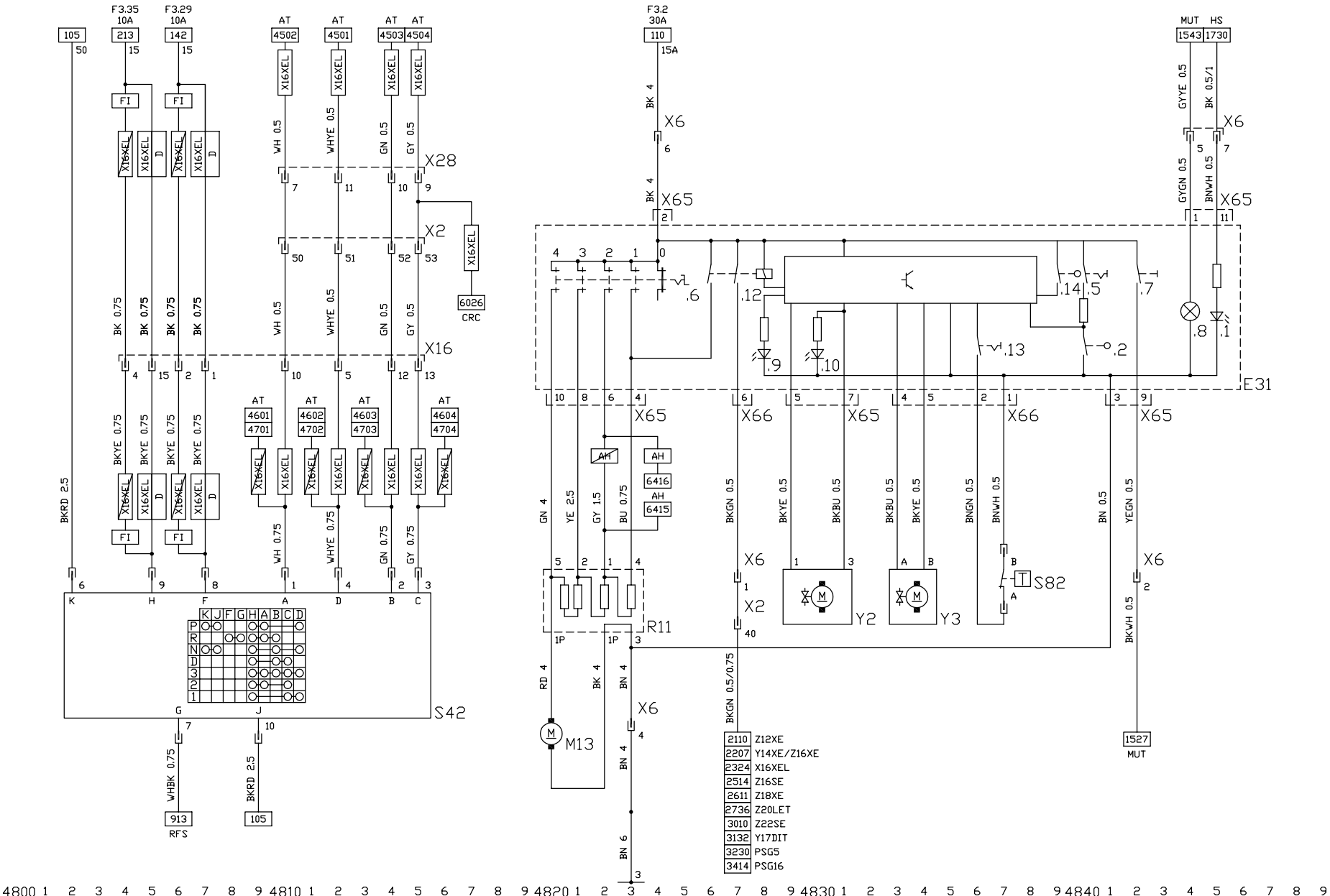


AUTOMATIKGETRIEBE (AT)
AUTOMATIC TRANSMISSION
NUR Z22SE/Y20DTL
ONLY Z22SE/Y20DTL

PARK BREMS SPERR SCHALTUNG (PBSL)
PARK BRAKE SHIFT LOCK

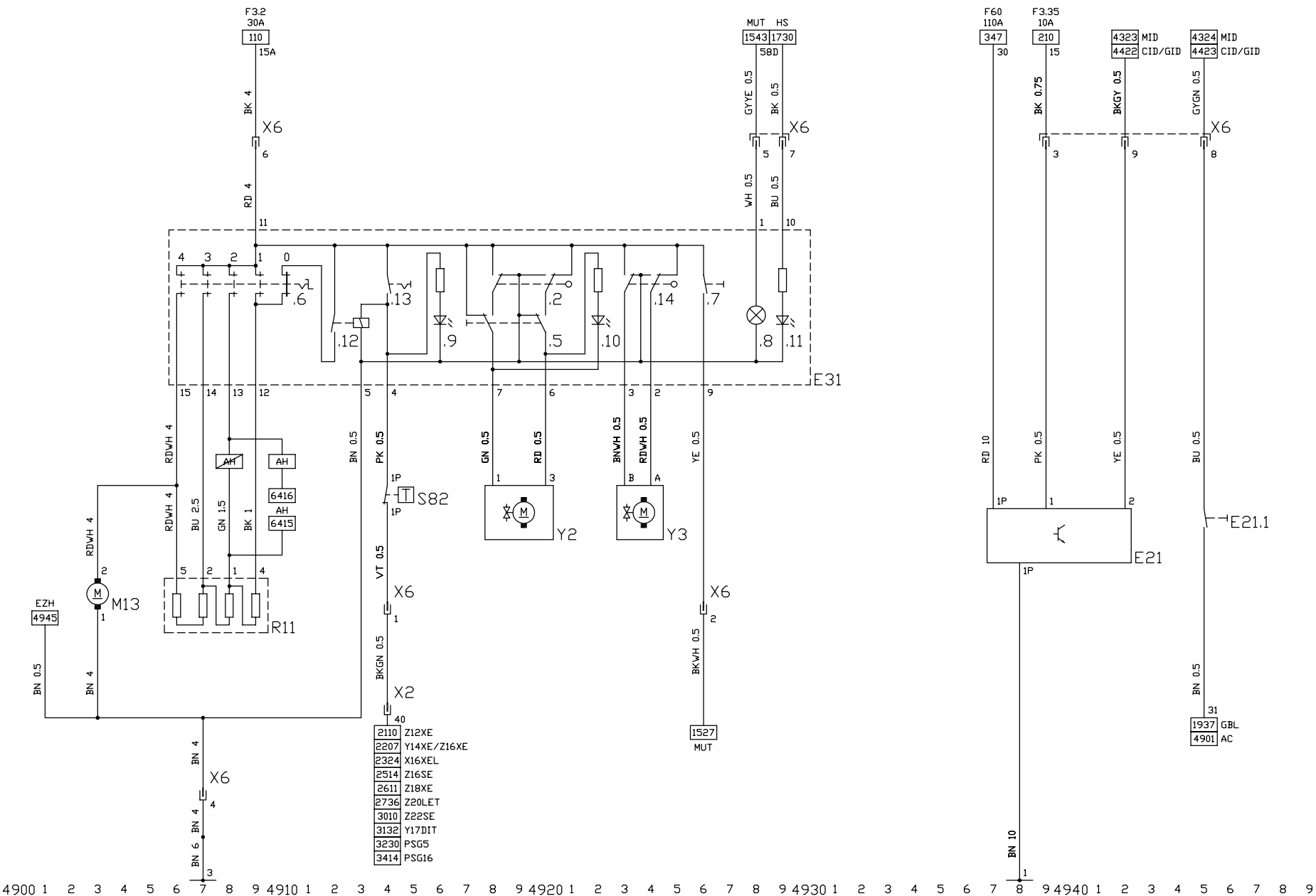
0550 Stand 05-06-01

E31.1	BEDIENGERÄT - KLIMAANLAGE	ADJUSTMENT - AIR CONDITIONING	
E31.2	POTENTIOMETER - TEMPERATURWAHL	POTENTIOMETER - TEMPERATURE SELECTION	4845
E31.2	ENDSCHALTER - ENTFROSTUNG	LIMIT SWITCH - DEFROSTER	4840
E31.5	SCHALTER - UMLUFT	SWITCH - AIR RECIRCULATION	4840
E31.6	SCHALTER - GEBLÄSE, KLIMAANLAGE	SWITCH - BLOWER, AIR CONDITIONING	4820..4824
E31.7	SCHALTER - HECKSCHEIBENHEIZUNG	SWITCH - BACK WINDOW, HEATING	4842
E31.8	BELEUCHTUNG - BEDIENGERÄT, KLIMAANLAGE	ILLUMINATION - CONTROL SYSTEM, AIR CONDITIONING	4844
E31.9	KONTROLLEUCHTE - KLIMAANLAGE	TELLTALE - AIR CONDITIONING	4828
E31.10	KONTROLLEUCHTE - UMLUFT	TELLTALE - AIR CIRCULATION	4830
E31.12	RELAIS - GEBLÄSE, KLIMAANLAGE	RELAY - BLOWER, AIR CONDITIONING	4826..4828
E31.13	SCHALTER - KLIMAANLAGE	SWITCH - AIR CONDITIONING	4836
E31.14	ENDSCHALTER - TEMPERATURWAHL,KALT	LIMIT SWITCH - TEMPERATURE SELECTION, COLD	4839
M13	MOTOR - GEBLÄSE, INNENRAUM, KLIMAANLAGE	MOTOR - BLOWER, PASSENGER COMPARTMENT, AIR CONDITIONING	4820
R11	VORWIDERSTAND - GEBLÄSE, INNENRAUM	PRERESISTOR - BLOWER, PASSENGER COMPARTMENT	4820..4823
S42	SCHALTER - AUTOMATIKGETRIEBE	SWITCH - AUTOMATIC TRANSMISSION	4802..4815
S82	SCHALTER - VEREISUNGSSCHUTZ	SWITCH - ANTI FREEZE PROTECTION	4837
X2	INSTRUMENTENTAFEL & KAROSSERIE VORN 100P	INSTRUMENT PANEL & BODY FRONT 100P	4810..4827
X6	INSTRUMENTENTAFEL & GEBLÄSE 9P	INSTRUMENT PANEL & BLOWER 9P	4823..4845
X16	KAROSSERIE VORN & MOTOR 6P/11P/15P	BODY FRONT & ENGINE 6P/11P/15P	4804..4815
X28	INSTRUMENTENTAFEL & AUTOMATIKGETRIEBE 12P	INSTRUMENT PANEL & AUTOMATIC TRANSMISSION 12P	4810..4815
X65	GEBLÄSE & BEDIENGERÄT - KLIMAANLAGE 11P	BLOWER & CONTROLS - AIR CONDITIONING 11P	4820..4845
X66	GEBLÄSE & BEDIENGERÄT - KLIMAANLAGE 6P	BLOWER & CONTROLS - AIR CONDITIONING 6P	4827..4837
Y2	STELLGLIED - UMLUFT	ACTUATOR - CIRCULATION	4829,4831
Y3	STELLGLIED - KÜHLMITTEL	ACTUATOR - COOLANT	4833,4834



0550 Stand 05-06-01

E21.1	ZUSATZHEIZUNG - INNENRAUM, ELEKTRISCH	AUXILIARY HEATER, PASSENGER COMPARTMENT, ELECTRICAL	
E21.2	SCHALTER - ZUSATZHEIZUNG, INNENRAUM	SWITCH - ADDITIONAL HEATING, PASSENGER COMPARTMENT	4945
E31	BEDIENGERÄT - KLIMAANLAGE	ADJUSTMENT - AIR CONDITIONING	
E31.2	ENDSCHALTER - ENTFROSTUNG	LIMIT SWITCH - DEFROSTER	4920
E31.5	SCHALTER - UMLUFT	SWITCH - AIR RECIRCULATION	4920
E31.6	SCHALTER - GEBLÄSE, KLIMAANLAGE	SWITCH - BLOWER, AIR CONDITIONING	4906..4910
E31.7	SCHALTER - HECKSCHEIBENHEIZUNG	SWITCH - BACK WINDOW, HEATING	4926
E31.8	BELEUCHTUNG - BEDIENGERÄT, KLIMAANLAGE	ILLUMINATION - CONTROL SYSTEM, AIR CONDITIONING	4928
E31.9	KONTROLLEUCHTE - KLIMAANLAGE	TELLTALE - AIR CONDITIONING	4916
E31.10	KONTROLLEUCHTE - UMLUFT	TELLTALE - AIR CIRCULATION	4922
E31.11	KONTROLLEUCHTE - HECKSCHEIBE	TELLTALE - BACK WINDOW	4929
E31.12	RELAIS - GEBLÄSE, KLIMAANLAGE	RELAY - BLOWER, AIR CONDITIONING	4912,4913
E31.13	SCHALTER - KLIMAANLAGE	SWITCH - AIR CONDITIONING	4914
E31.14	ENDSCHALTER - TEMPERATURWAHL,KALT	LIMIT SWITCH - TEMPERATURE SELECTION, COLD	4924
M13	MOTOR - GEBLÄSE, INNENRAUM, KLIMAANLAGE	MOTOR - BLOWER, PASSENGER COMPARTMENT, AIR CONDITIONING	4903
R11	VORWIDERSTAND - GEBLÄSE, INNENRAUM	PRERESISTOR - BLOWER, PASSENGER COMPARTMENT	4906..4909
S82	SCHALTER - VEREISUNGSSCHUTZ	SWITCH - ANTI FREEZE PROTECTION	4914
X2	INSTRUMENTENTAFEL & KAROSSERIE VORN 100P	INSTRUMENT PANEL & BODY FRONT 100P	4914
X6	INSTRUMENTENTAFEL & GEBLÄSE 9P	INSTRUMENT PANEL & BLOWER 9P	4907..4945
Y2	STELLGLIED - UMLUFT	ACTUATOR - CIRCULATION	4918,4920
Y3	STELLGLIED - KÜHLMITTEL	ACTUATOR - COOLANT	4923,4924

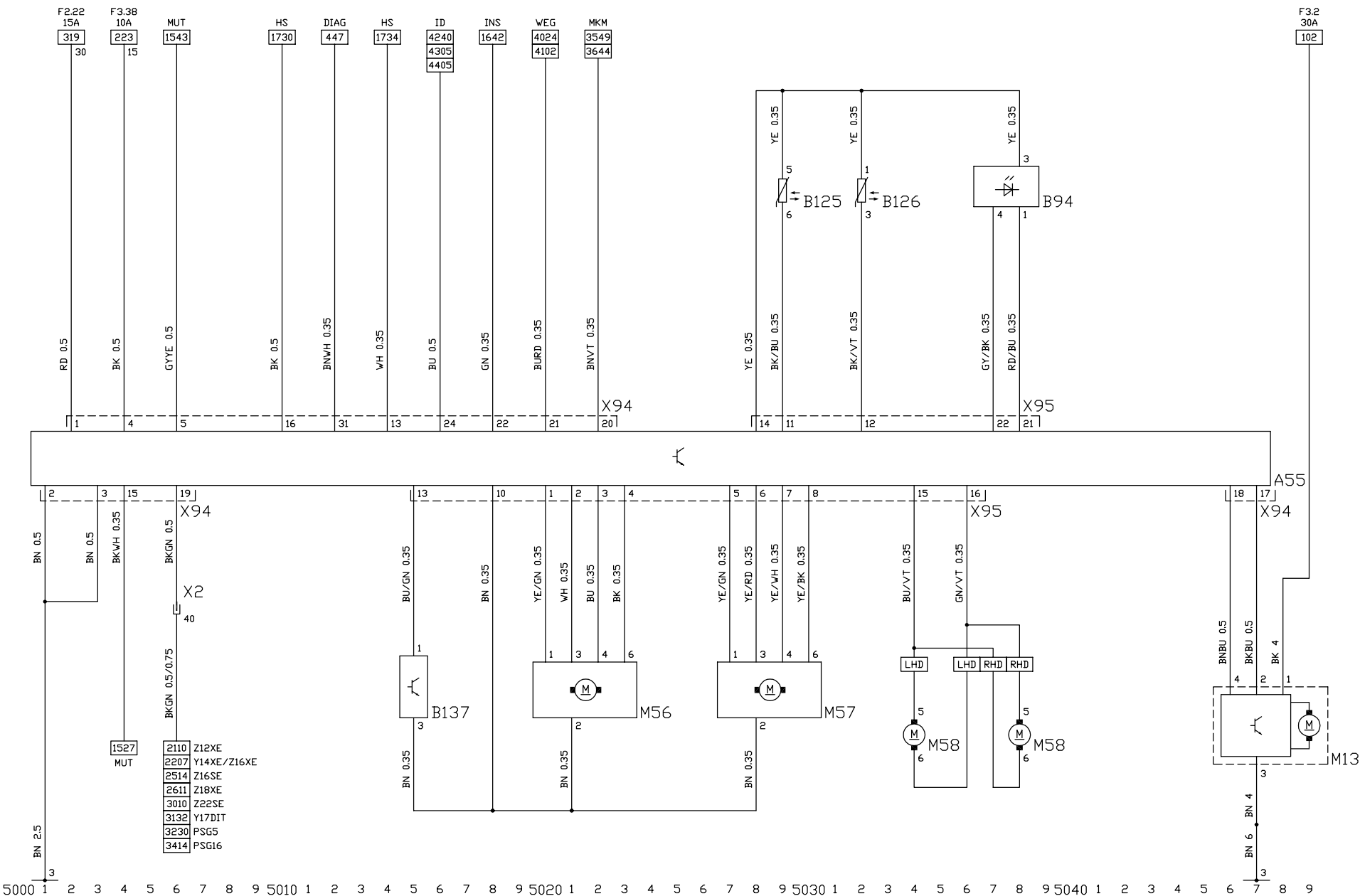


GEBLAUE INNENRAUM MIT KLIMAANLAGE
BLOWER PASSENGER COMPARTMENT WITH AIR CONDITIONING (GBL
JE NACH HERSTELLER / DEPENDS ON SUPPLIER

ELEKTRONISCHE ZUSATZHEIZUNG (EZH)
ELECTRONIC AUXILIARY HEATER

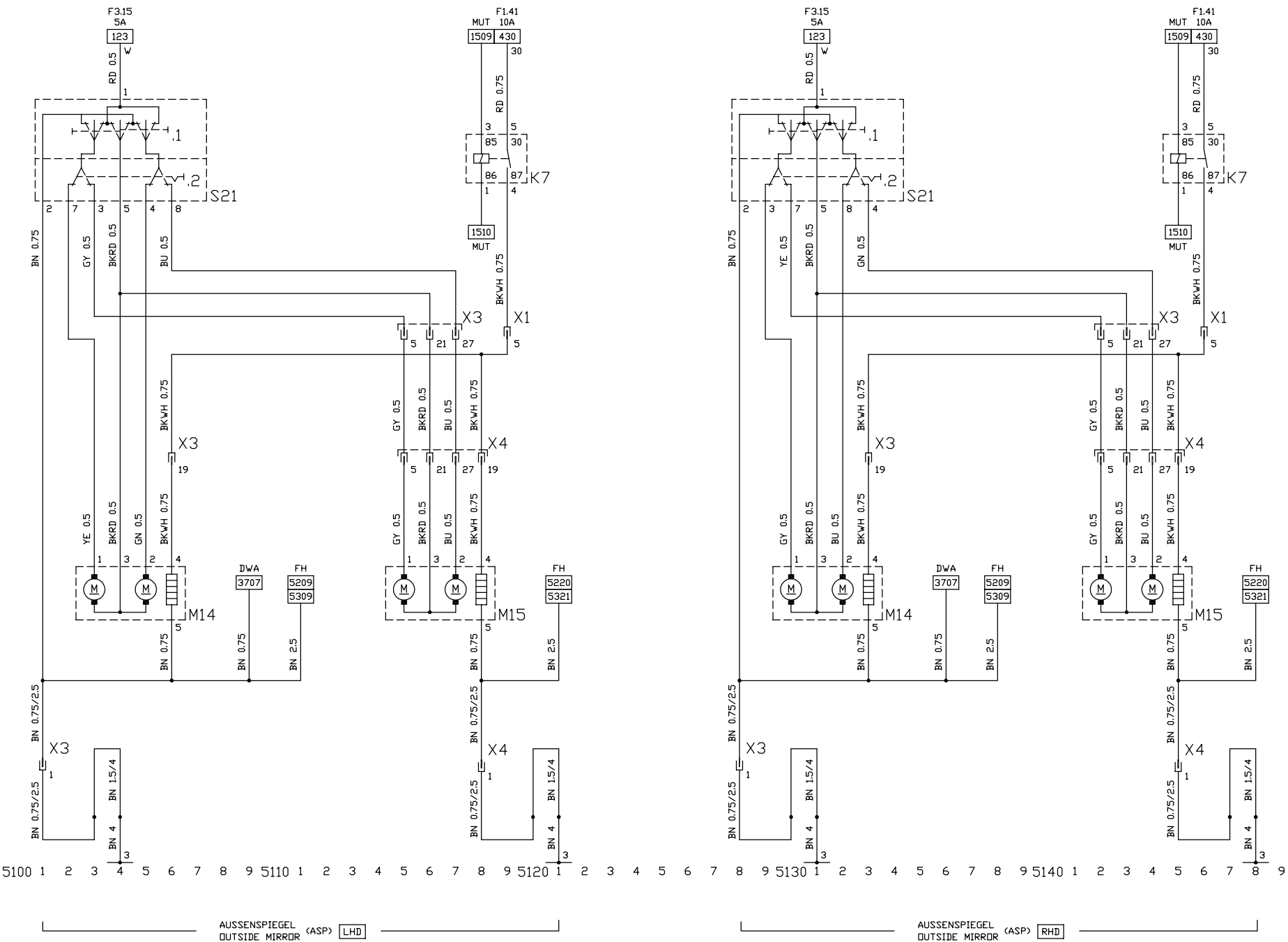
0550 Stand 05-06-01

A55	BEDIENGERAT - ELEKTRONISCHE KLIMAREGELUNG	ADJUSTMENT UNIT - ELECTRONIC CLIMATE CONTROL	5001..5047
B94	SUNNENSENSOR - DUAL ZONE	SUNSENSOR - DUAL ZONE	5037,5038
B125	SENSOR - LUFTKLAPPE FUSSRAUM	SENSOR - OUTPUT AIR FLOW	5029
B126	SENSOR - LUFTKLAPPE BELÜFTUNG	SENSOR - OUTPUT AIR VENTILATION	5032
B137	SENSOR - KALIBRIERSIGNAL Klappe LUFTZUFUHR	SENSOR - CALIBRATION SIGNAL AIR DISTRIBUTION FLAP	5015
M13	MOTOR - GEBLÄSE, INNENRAUM, KLIMAANLAGE	MOTOR - BLOWER, PASSENGER COMPARTMENT, AIR CONDITIONING	5046..5048
M56	STELLMOTOR - MISCHLUFTKLAPPE	STEPPER MOTOR - MIXED AIR	5020..5023
M57	STELLMOTOR - BELÜFTUNG	STEPPER MOTOR - AIR DISTRIBUTION	5027..5030
M58	STELLMOTOR - LUFTUMWÄLZUNG	STEPPER MOTOR - RECIRCULATION	5034,5038
X2	INSTRUMENTENTAFEL & KAROSSERIE VORN 100P	INSTRUMENT PANEL & BODY FRONT 100P	5006
X94	INSTRUMENTENTAFEL & BEDIENGERAT - ELEKTR. KLIMAREG. 32P	INSTRUMENT PANEL & ADJUSTMENT UNIT - ECC 32P	5001..5047
X95	BEDIENGERAT - ECC & STELLGLIEDER - ELEKTR. KLIMAREG. 32P	ADJUSTMENT UNIT - ECC & ACTUATORS - ECC 32P	5015..5038



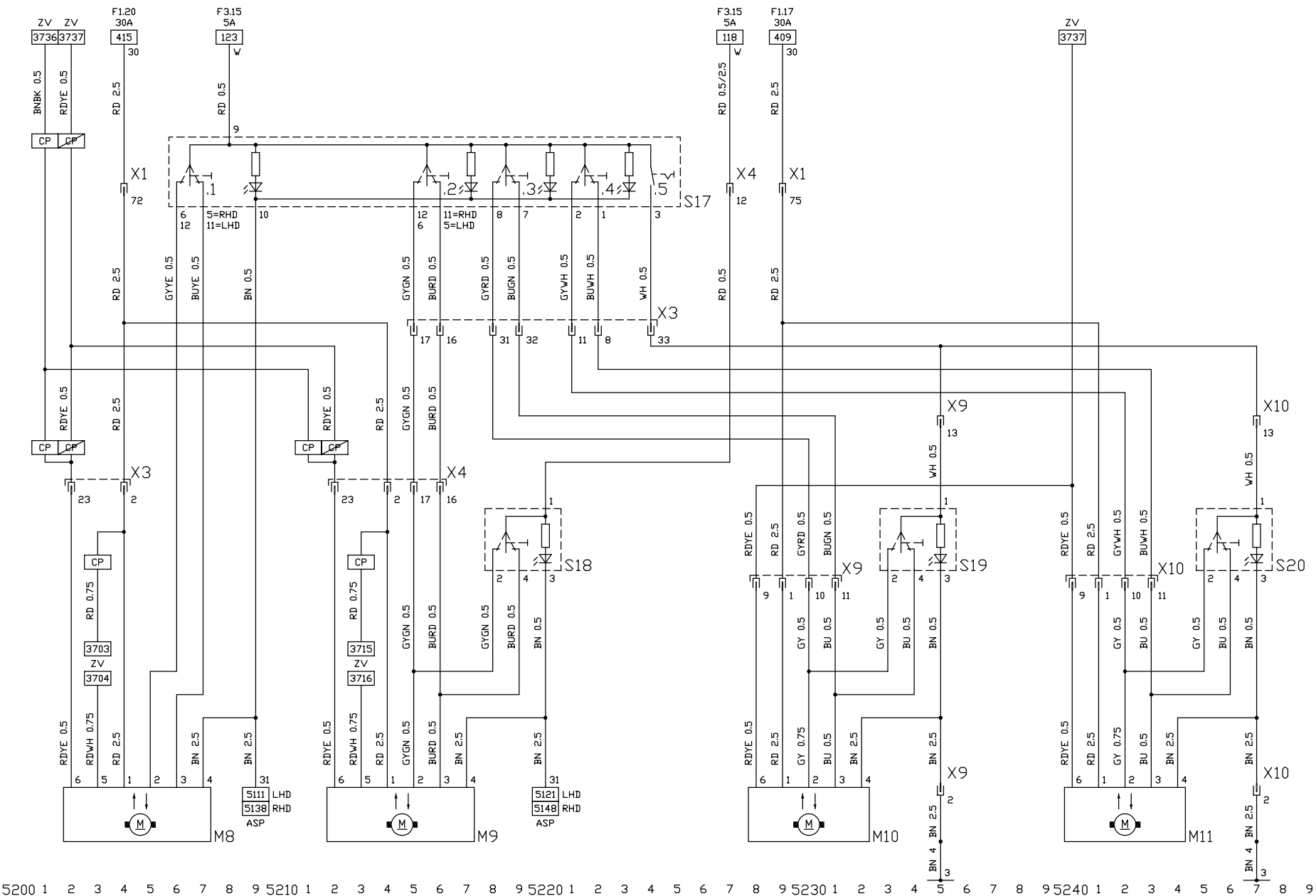
0550 Stand 05-06-01

K7	RELAIS - SPIEGELHEIZUNG	RELAY - MIRROR HEATING	5118..5146
M14	MOTOR - AUSSENSPIEGEL, FAHRERTUR	MOTOR - OUTSIDE MIRROR, DRIVER DOOR	5103..5133
M15	MOTOR - AUSSENSPIEGEL, BEIFAHRERTUR	MOTOR - OUTSIDE MIRROR, COODRIVER DOOR	5115..5145
S21	SCHALTER - AUSSENSPIEGEL	SWITCH - OUTSIDE MIRROR	
S21.1	SCHALTER - AUSSENSPIEGELEINSTELLUNG	SWITCH - OUTSIDE MIRROR ADJUSTMENT	5101..5132
S21.2	SCHALTER - AUSSENSPIEGEL, LINKS / RECHTS	SWITCH - OUTSIDE MIRROR, LEFT / RIGHT	5102..5133
X1	INSTRUMENTENTAFEL & KAROSSERIE HINTEN 80P	INSTRUMENT PANEL & BODY REAR 80P	5119..5146
X3	KAROSSERIE HINTEN & FAHRERTUR 40P	BODY REAR & DRIVER DOOR 40P	5101..5144
X4	KAROSSERIE HINTEN & BEIFAHRERTUR 40P	BODY REAR & FRONT PASSENGER DOOR 40P	5115..5145



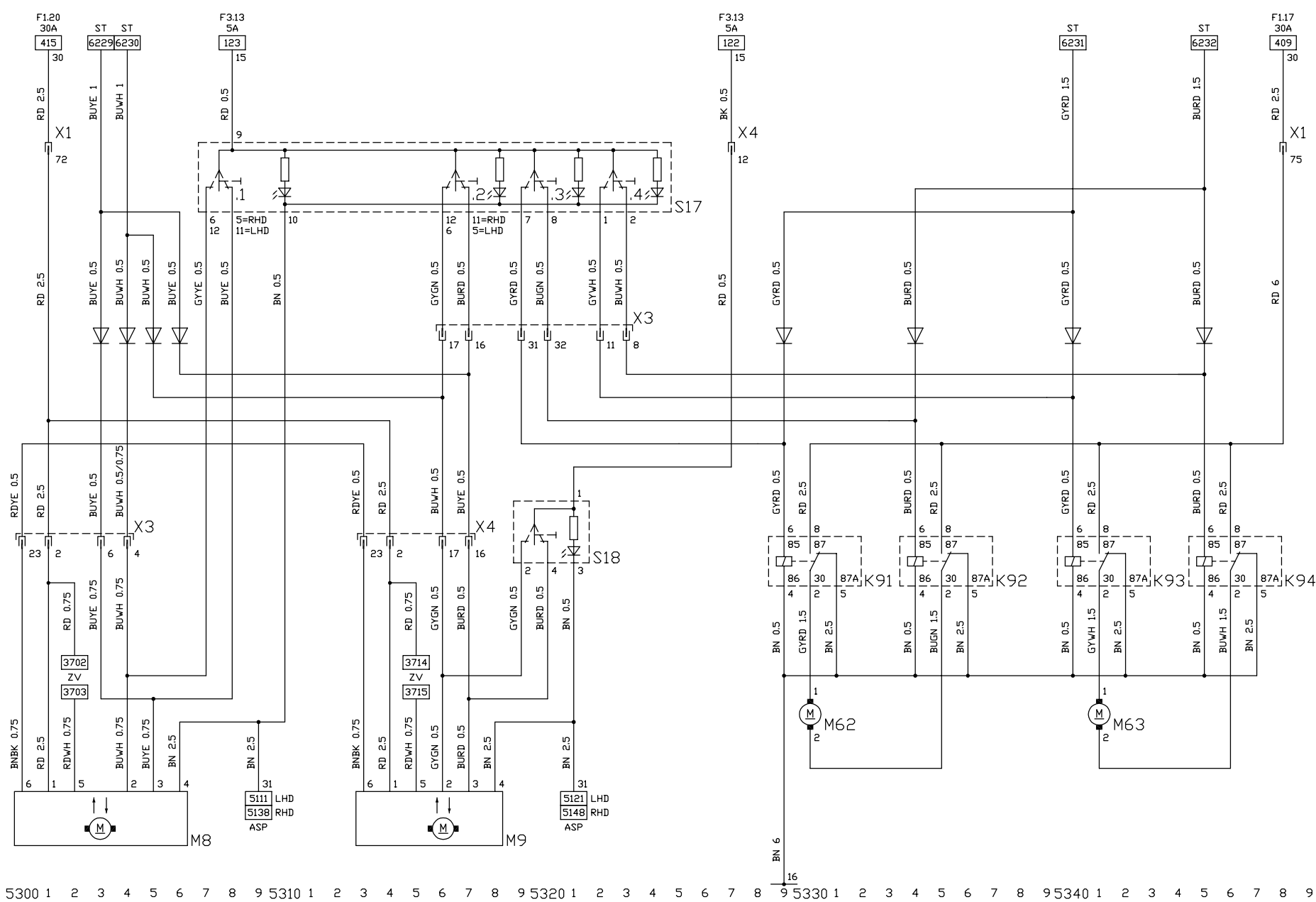
0550 Stand 05-06-01

M8	MOTOR - FENSTERHEBER, FAHRERTUR	MOTOR - WINDOW LIFTER, DRIVER DOOR	5202..5207
M9	MOTOR - FENSTERHEBER, BEIFAHRERTUR	MOTOR - WINDOW LIFTER, CODRIVER DOOR	5212..5217
M10	MOTOR - FENSTERHEBER, TUR, HINTEN LINKS	MOTOR - WINDOW LIFTER, DOOR, REAR LEFT	5228..5232
M11	MOTOR - FENSTERHEBER, TUR, HINTEN RECHTS	MOTOR - WINDOW LIFTER, DOOR, REAR RIGHT	5240..5244
S17	SCHALTER - FENSTERHEBER	SWITCH - WINDOW LIFTER	
S17.1	SCHALTER - FENSTERHEBER, FAHRERTUR	SWITCH - WINDOW LIFTER, DRIVER DOOR	5206,5207
S17.2	SCHALTER - FENSTERHEBER, BEIFAHRERTUR	SWITCH - WINDOW LIFTER, CODRIVER DOOR	5215,5216
S17.3	SCHALTER - FENSTERHEBER, TUR, HINTEN, LINKS	SWITCH - WINDOW LIFTER, DOOR, REAR, LEFT	5218,5219
S17.4	SCHALTER - FENSTERHEBER, TUR, HINTEN, RECHTS	SWITCH - WINDOW LIFTER, DOOR, REAR,RIGHT	5221,5222
S17.5	SICHERHEITSSCHALTER	SAFETY SWITCH	5224
S18	SCHALTER - FENSTERHEBER, BEIFAHRERTUR	SWITCH - WINDOW LIFTER, CODRIVER DOOR	5218..5220
S19	SCHALTER - FENSTERHEBER, TUR, HINTEN, LINKS	SWITCH - WINDOW LIFTER, DOOR, REAR, LEFT	5233..5235
S20	SCHALTER - FENSTERHEBER, TUR, HINTEN, RECHTS	SWITCH - WINDOW LIFTER, DOOR, REAR, RIGHT	5245..5247
X1	INSTRUMENTENTAFEL & KAROSSERIE HINTEN 80P	INSTRUMENT PANEL & BODY REAR 80P	5204,5229
X3	KAROSSERIE HINTEN & FAHRERTUR 40P	BODY REAR & DRIVER DOOR 40P	5202..5224
X4	KAROSSERIE HINTEN & BEIFAHRERTUR 40P	BODY REAR & FRONT PASSENGER DOOR 40P	5212..5227
X9	KAROSSERIE HINTEN & TUR HINTEN, LINKS 13P	BODY REAR & DOOR REAR, LEFT 13P	5228..5235
X10	KAROSSERIE HINTEN & TUR HINTEN, RECHTS 13P	BODY REAR & DOOR REAR, RIGHT 13P	5240..5247



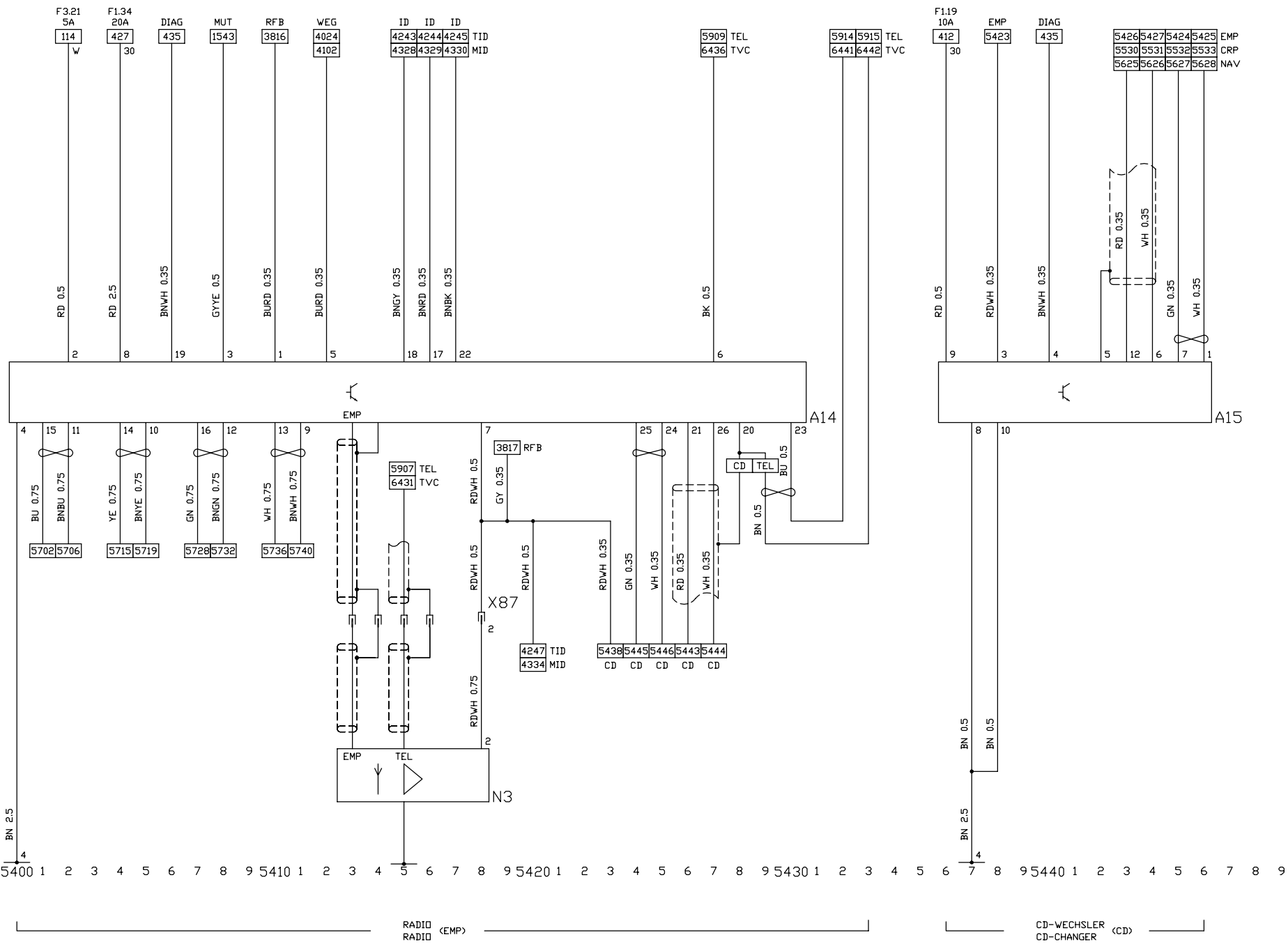
0550 Stand 05-06-01

K91	RELAIS - FENSTERHEBER, SEITENFENSTER, LINKS, AUF	RELAY - WINDOW LIFTERS, REAR QUARTER, LEFT, UP	5329..5331
K92	RELAIS - FENSTERHEBER, SEITENFENSTER, LINKS, AB	RELAY - WINDOW LIFTERS, REAR QUARTER, LEFT, DOWN	5334..5336
K93	RELAIS - FENSTERHEBER, SEITENFENSTER, RECHTS, AUF	RELAY - WINDOW LIFTERS, REAR QUARTER, RIGHT, UP	5340..5342
K94	RELAIS - FENSTERHEBER, SEITENFENSTER, RECHTS, AB	RELAY - WINDOW LIFTERS, REAR QUARTER, RIGHT, DOWN	5345..5347
M8	MOTOR - FENSTERHEBER, FAHRERTÜR	MOTOR - WINDOW LIFTER, DRIVER DOOR	5300..5306
M9	MOTOR - FENSTERHEBER, BEIFAHRTÜR	MOTOR - WINDOW LIFTER, COODRIVER DOOR	5313..5318
M62	MOTOR - FENSTERHEBER, FENSTER, HINTEN, LINKS	MOTOR - WINDOW LIFTER, REAR QUARTER, LEFT	5330
M63	MOTOR - FENSTERHEBER, FENSTER, HINTEN, RECHTS	MOTOR - WINDOW LIFTER, REAR QUARTER, RIGHT	5341
S17	SCHALTER - FENSTERHEBER	SWITCH - WINDOW LIFTER	
S17.1	SCHALTER - FENSTERHEBER, FAHRERTÜR	SWITCH - WINDOW LIFTER, DRIVER DOOR	5307..5308
S17.2	SCHALTER - FENSTERHEBER, BEIFAHRTÜR	SWITCH - WINDOW LIFTER, COODRIVER DOOR	5316..5317
S17.3	SCHALTER - FENSTERHEBER, TÜR, HINTEN, LINKS	SWITCH - WINDOW LIFTER, DOOR, REAR, LEFT	5319..5320
S17.4	SCHALTER - FENSTERHEBER, TÜR, HINTEN, RECHTS	SWITCH - WINDOW LIFTER, DOOR, REAR,RIGHT	5322..5323
S18	SCHALTER - FENSTERHEBER, BEIFAHRTÜR	SWITCH - WINDOW LIFTER, COODRIVER DOOR	5319..5321
X1	INSTRUMENTENTAFEL & KAROSSERIE HINTEN 80P	INSTRUMENT PANEL & BODY REAR 80P	5301..5348
X3	KAROSSERIE HINTEN & FAHRERTÜR 40P	BODY REAR & DRIVER DOOR 40P	5300..5323
X4	KAROSSERIE HINTEN & BEIFAHRTÜR 40P	BODY REAR & FRONT PASSENGER DOOR 40P	5313..5327



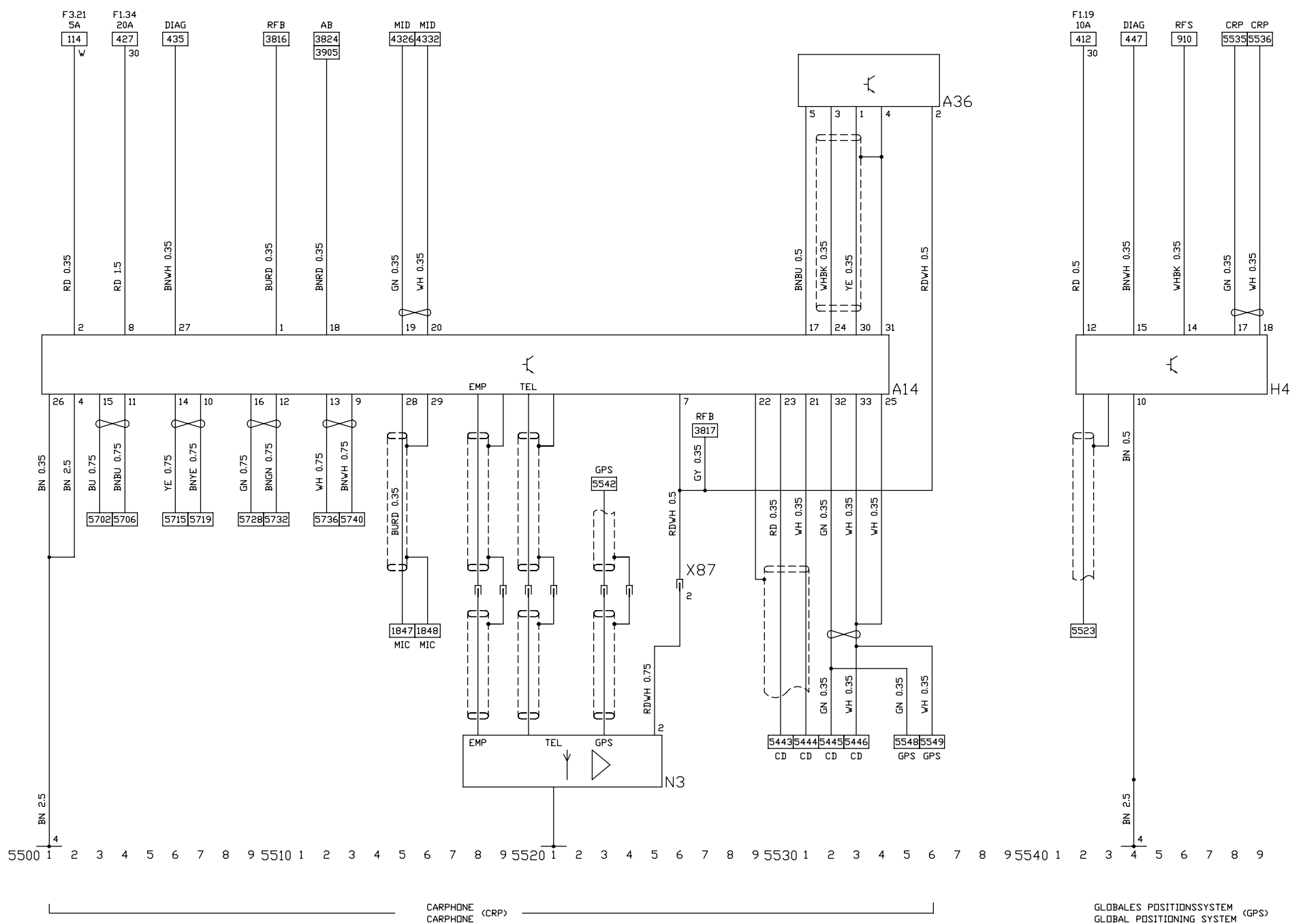
0550 Stand 05-06-01

A14	RADIO	RADIO	
A15	CD - WECHSLER	CD - CHANGER	5400..5430 5436..5446
N3	VERSTÄRKER - ANTENNE, DACH	AMPLIFIER - ANTENNA, ROOF	5413..5418
X87	INSTRUMENTENTAFEL & KAROSSERIE HINTEN 2P	INSTRUMENT PANEL & BODY REAR 2P	5418



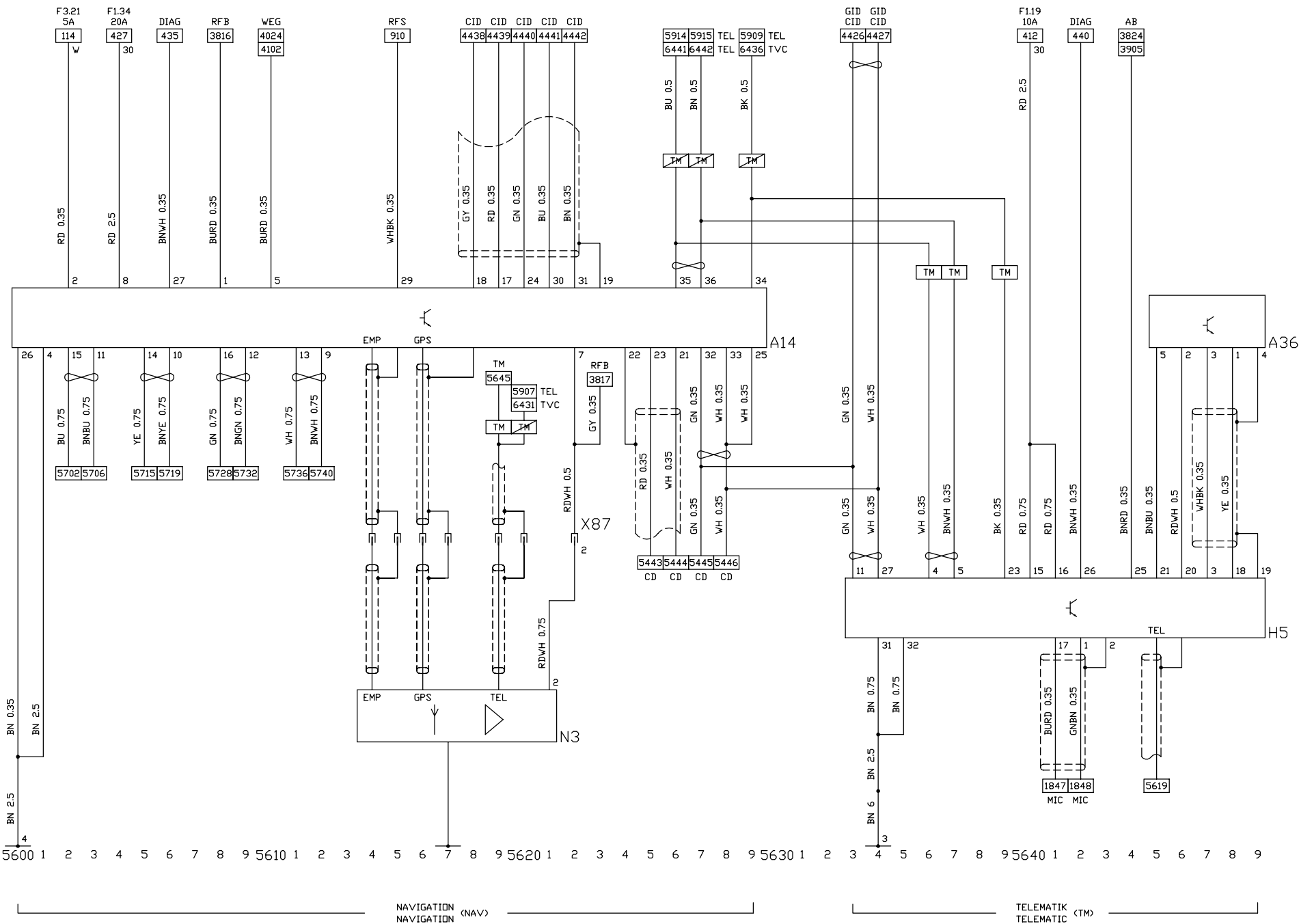
0550 Stand 05-06-01

A14	RADIO	RADIO	5501..5534
A36	HANDSET - CARPHONE	HANDSET - CARPHONE	5531..5536
H4	NAVIGATION	NAVIGATION	5542..5549
N3	VERSTÄRKER - ANTENNE, DACH	AMPLIFIER - ANTENNA, ROOF	5518..5525
X87	INSTRUMENTENTAFEL & KAROSSERIE HINTEN 2P	INSTRUMENT PANEL & BODY REAR 2P	5526



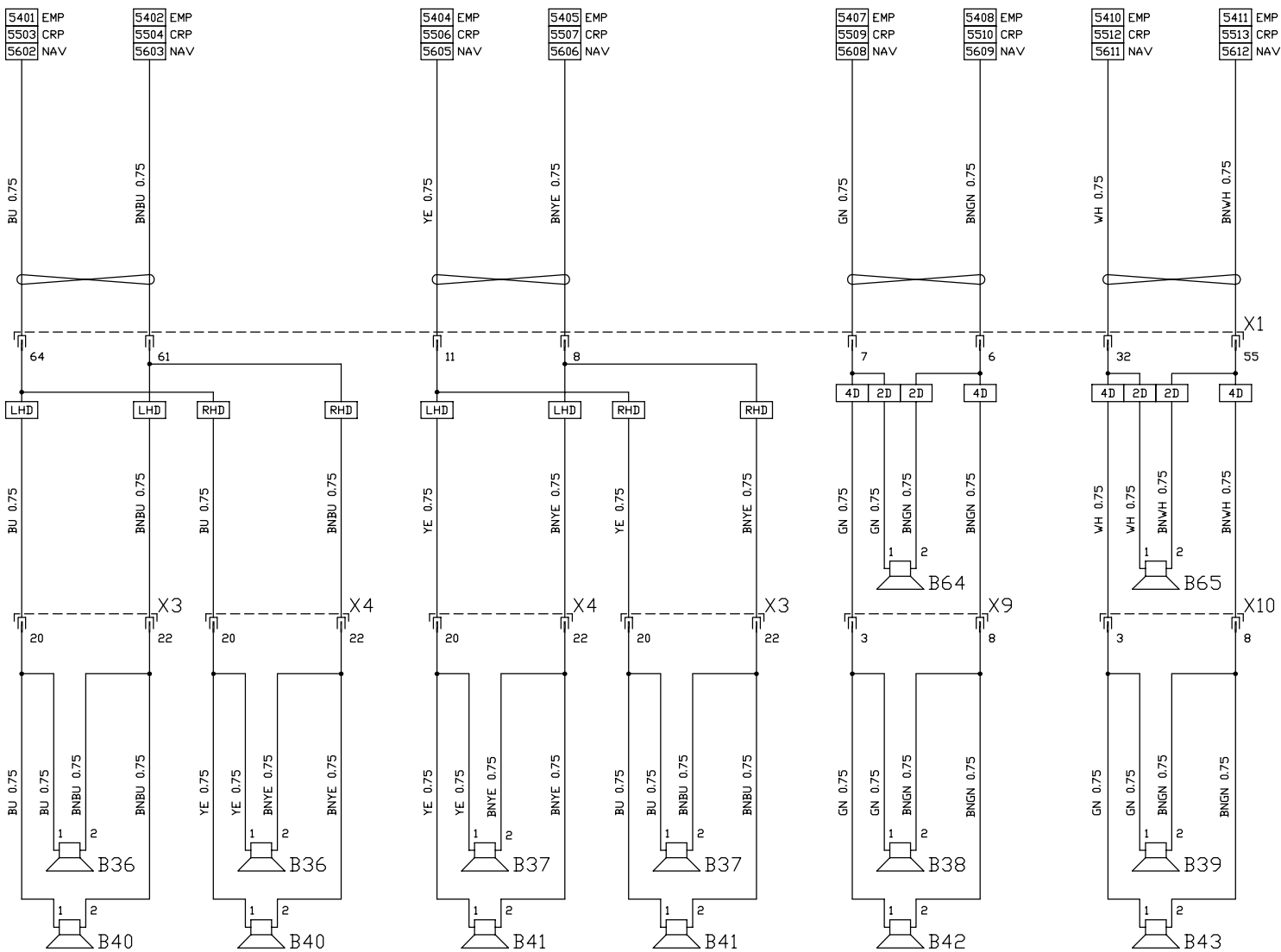
0550 Stand 05-06-01

A14	RADIO	RADIO	5600..5629
A36	HANDSET - CARPHONE	HANDSET - CARPHONE	5645..5649
H5	TELEMATICK	TELEMATIC	5633..5649
N3	VERSTÄRKER - ANTENNE, DACH	AMPLIFIER - ANTENNA, ROOF	5614..5621
X87	INSTRUMENTENTAFEL & KAROSSERIE HINTEN 2P	INSTRUMENT PANEL & BODY REAR 2P	5622



0550 Stand 05-06-01

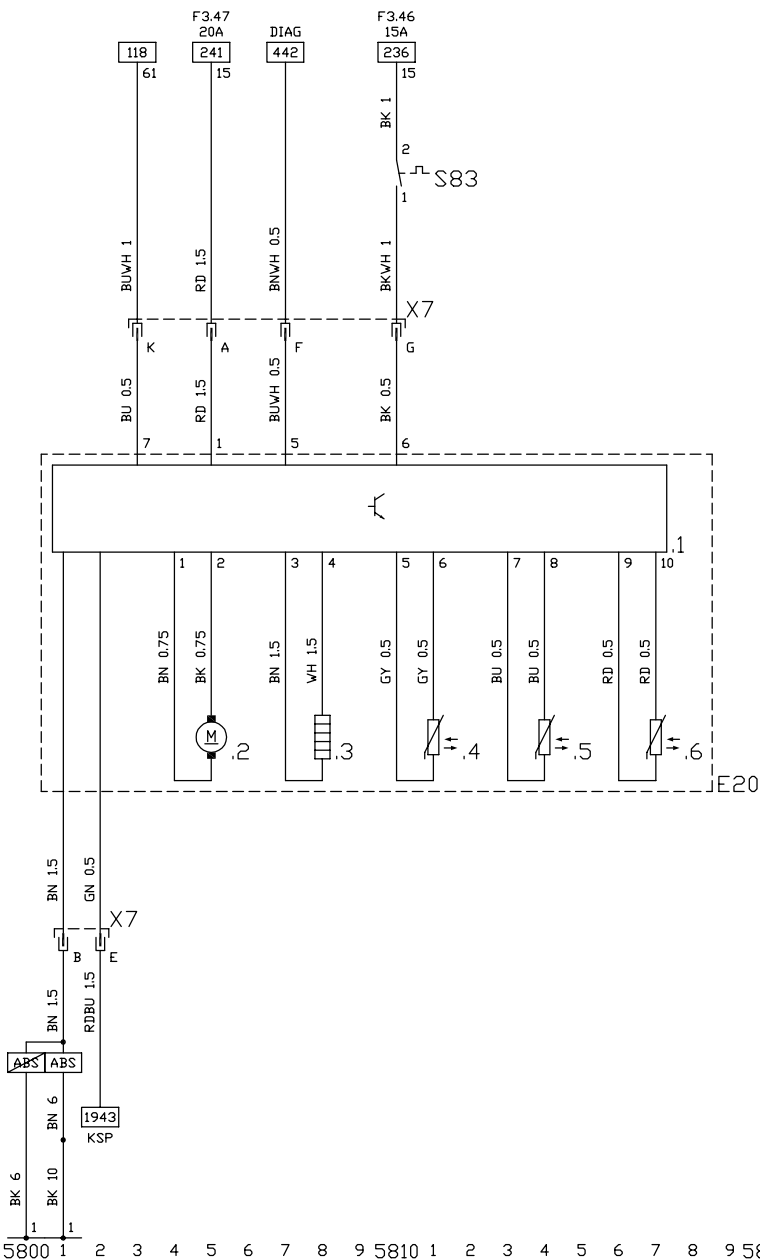
B36	LAUTSPRECHER - TUR, VORN LINKS	LOUDSPEAKER - DOOR, FRONT LEFT	5703,5710
B37	LAUTSPRECHER - TUR, VORN RECHTS	LOUDSPEAKER - DOOR, FRONT RIGHT	5716,5723
B38	LAUTSPRECHER - TUR, HINTEN LINKS	LOUDSPEAKER - DOOR, REAR LEFT	5729,5730
B39	LAUTSPRECHER - TUR, HINTEN RECHTS	LOUDSPEAKER - DOOR, REAR RIGHT	5737,5738
B40	HOCHTÖNER - TUR, VORN LINKS	TWEETER - DOOR, FRONT LEFT	5703,5710
B41	HOCHTÖNER - TUR, VORN RECHTS	TWEETER - DOOR, FRONT RIGHT	5716,5723
B42	HOCHTÖNER - TUR, HINTEN LINKS	TWEETER - DOOR, REAR LEFT	5729,5730
B43	HOCHTÖNER - TUR, HINTEN RECHTS	TWEETER - DOOR, REAR RIGHT	5737,5738
B64	LAUTSPRECHER - SEITENWAND, HINTEN LINKS	LOUDSPEAKER - SIDE PANEL, REAR LEFT	5729,5730
B65	LAUTSPRECHER - SEITENWAND, HINTEN RECHTS	LOUDSPEAKER - SIDE PANEL, REAR RIGHT	5737,5738
X1	INSTRUMENTENTAFEL & KAROSSERIE HINTEN 80P	INSTRUMENT PANEL & BODY REAR 80P	5702,5740
X3	KAROSSERIE HINTEN & FAHRERTÜR 40P	BODY REAR & DRIVER DOOR 40P	5702,5725
X4	KAROSSERIE HINTEN & BEIFAHRERTÜR 40P	BODY REAR & FRONT PASSENGER DOOR 40P	5708,5719
X9	KAROSSERIE HINTEN & TÜR HINTEN, LINKS 13P	BODY REAR & DOOR REAR, LEFT 13P	5728,5732
X10	KAROSSERIE HINTEN & TÜR HINTEN, RECHTS 13P	BODY REAR & DOOR REAR, RIGHT 13P	5736,5740



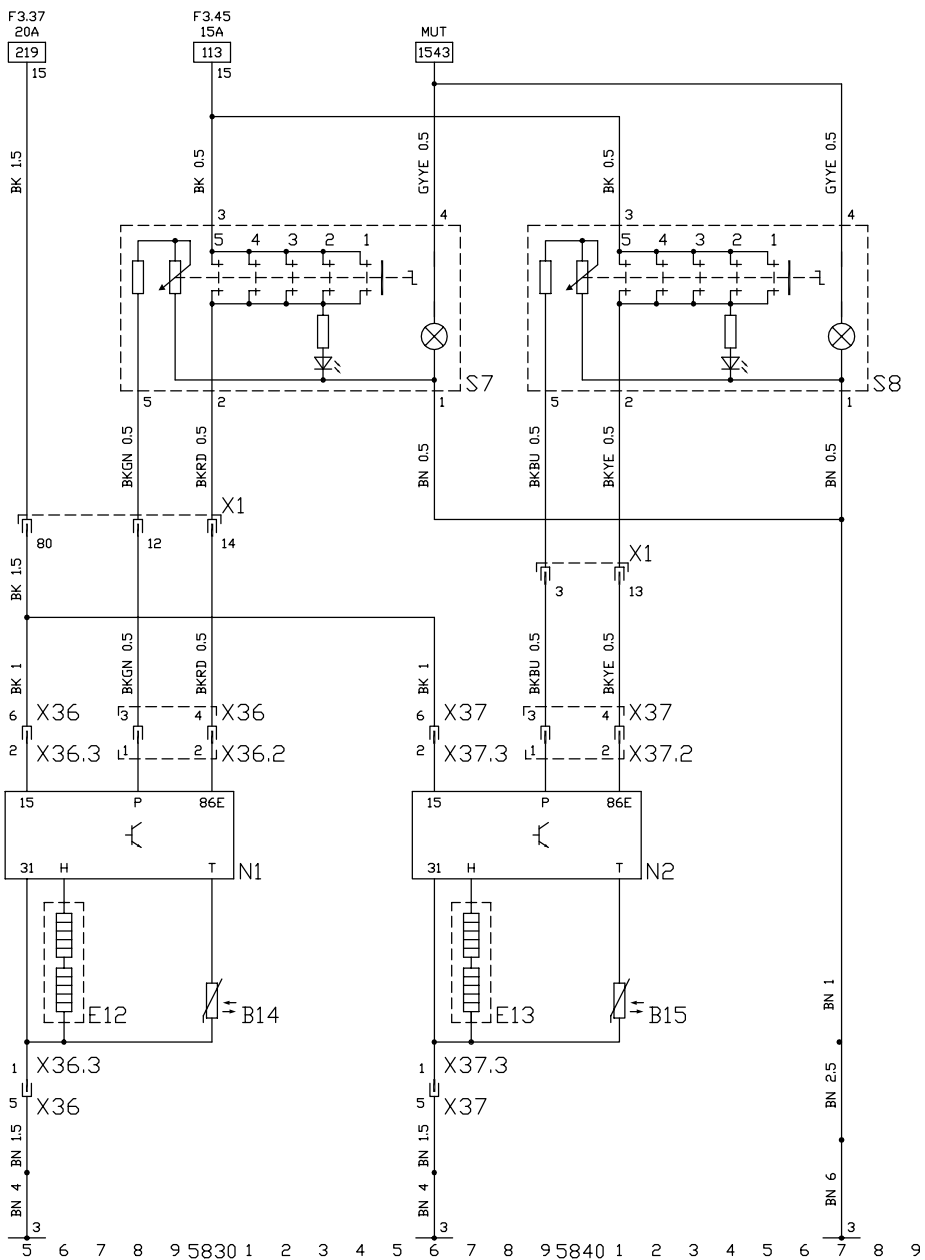
5700 1 2 3 4 5 6 7 8 9 5710 1 2 3 4 5 6 7 8 9 5720 1 2 3 4 5 6 7 8 9 5730 1 2 3 4 5 6 7 8 9 5740 1 2 3 4 5 6 7 8 9

0550 Stand 05-06-01

B14	SENSOR - TEMPERATUR, SITZHEIZUNG, VORN, LINKS	SENSOR - TEMPERATURE, SEAT HEATING, FRONT, LEFT	5830
B15	SENSOR - TEMPERATUR, SITZHEIZUNG, VORN, RECHTS	SENSOR - TEMPERATURE, SEAT HEATING, FRONT, RIGHT	5841
E12	SITZHEIZUNG - VORN, LINKS	SEAT HEATING- FRONT, LEFT	5826
E13	SITZHEIZUNG - VORN, RECHTS	SEAT HEATING- FRONT, RIGHT	5805
E20	ZUSATZHEIZUNG - INNENRAUM	AUXILIARY HEATER, PASSENGER COMPARTMENT	5837
E20.1	STEUERGERAT - ZUATZHEIZUNG	CONTROL UNIT - AUXILIARY HEATING	5801..5817
E20.2	GEBLASEMOTOR	BLOWER MOTOR	5805
E20.3	GLUHSTIFTKERZE	GLOWPLUG	5808
E20.4	FLAMMFUHLER	FLAME SENSOR	5811
E20.5	TEMPERATURFUHLER	TEMPERATURE SENSOR	5814
E20.6	UBERHITZUNGSFUHLER	OVERHEAT SENSOR	5817
N1	REGLER - SITZHEIZUNG, VORN, LINKS	CONTROLLER - SEAT HEATING, FRONT, LEFT	5825..5830
N2	REGLER - SITZHEIZUNG, VORN, RECHTS	CONTROLLER - SEAT HEATING, FRONT, RIGHT	5836..5841
S7	SCHALTER - SITZHEIZUNG, LINKS	SWITCH - SEAT HEATING, LEFT	5828..5836
S8	SCHALTER - SITZHEIZUNG, RECHTS	SWITCH - SEAT HEATING, RIGHT	5839..5847
S83	SCHALTER - AUSSENLUFTTEMPERATUR	SWITCH - TEMPERATURE, OUTSIDE AIR	5810
X1	INSTRUMENTENTAFEL & KAROSSERIE HINTEN 80P	INSTRUMENT PANEL & BODY REAR 80P	5825..5841
X7	KAROSSERIE VORN & ZUSATZHEIZUNG 10P	BODY FRONT & AUXILIARY HEATER 10P	5801..5810
X36	KAROSSERIE HINTEN & SITZEINHEIT, LINKS 8P	BODY REAR & ASSEMBLY - SEAT, LEFT 8P	
X36.2	SITZ - LINKS & SITZHEIZUNG 2P	SEAT - LEFT & SEAT HEATED 2P	5828..5830
X36.3	SITZ - LINKS & SITZHEIZUNG 2P	SEAT - LEFT & SEAT HEATED 2P	5825
X37	KAROSSERIE HINTEN & SITZEINHEIT, RECHTS 8P	BODY REAR & ASSEMBLY - SEAT, RIGHT 8P	
X37.2	SITZ - RECHTS & SITZHEIZUNG 2P	SEAT - RIGHT & SEAT HEATED 2P	5839..5841
X37.3	SITZ - RECHTS & SITZHEIZUNG 2P	SEAT - RIGHT & SEAT HEATED 2P	5836



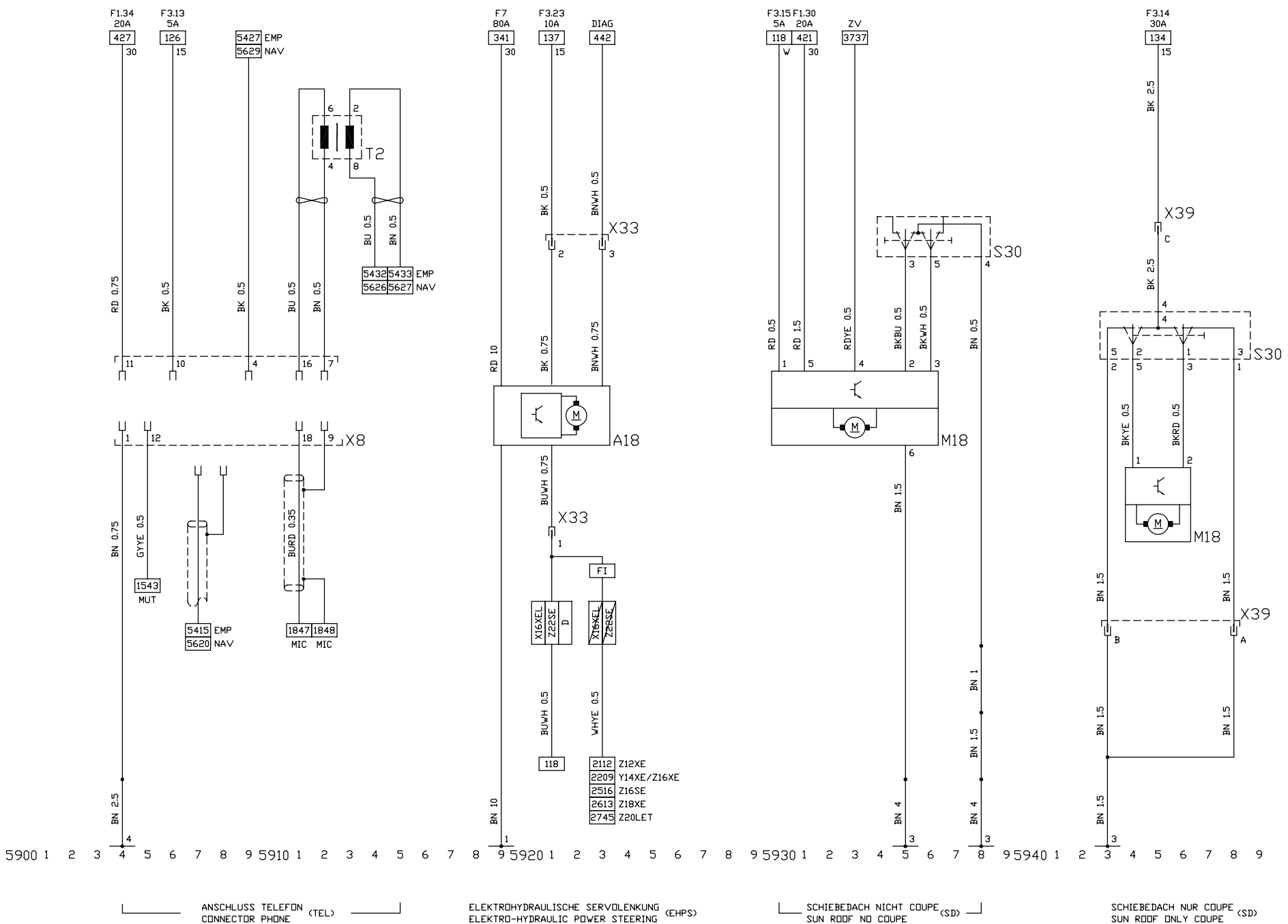
ZUSATZHEIZUNG KÜHLWASSER
AUXILIARY HEATER - COOLANT <ZH>



SITZHEIZUNG
SEAT HEATING <SH>

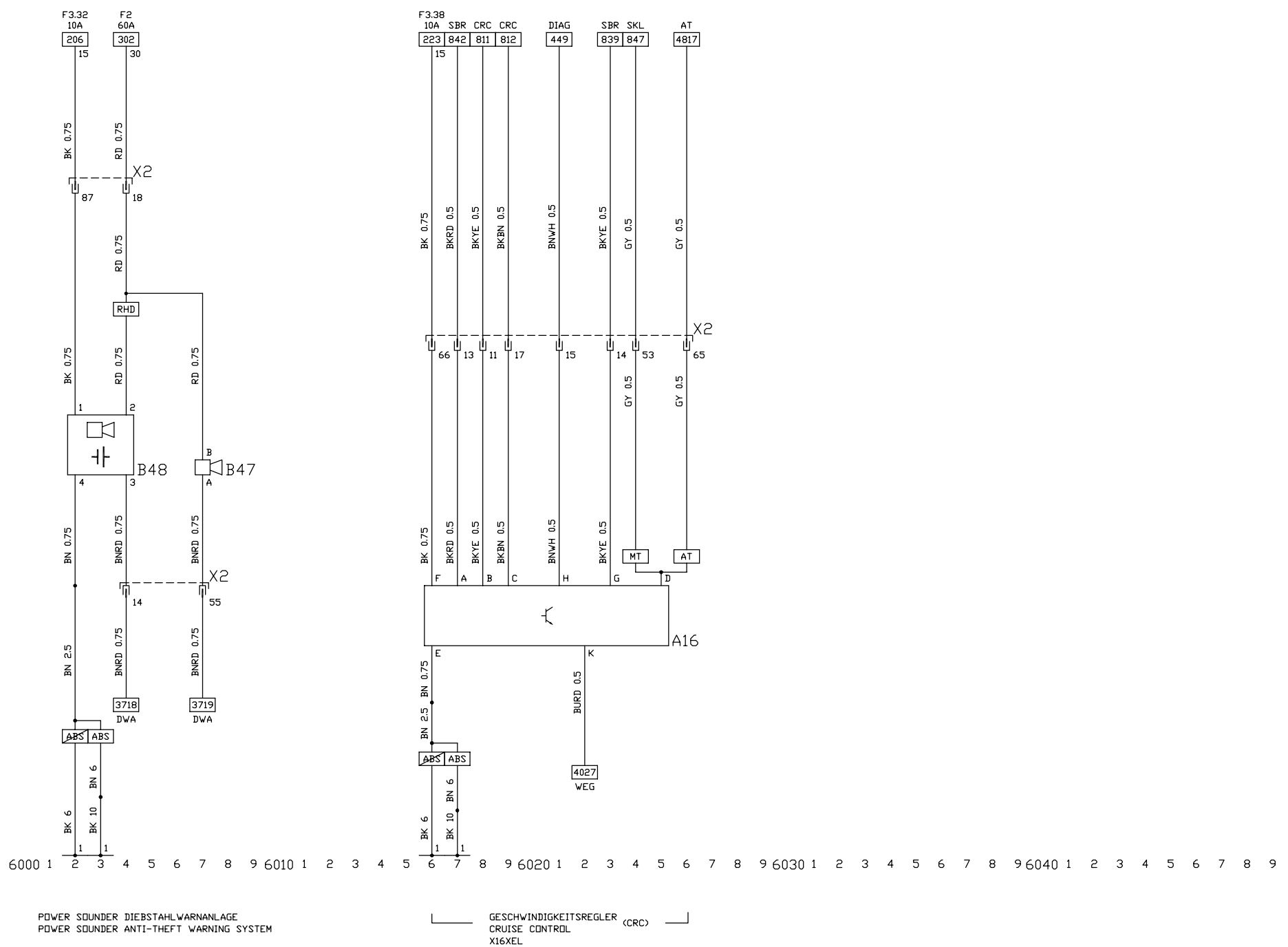
0550 Stand 05-06-01

A18	STEUERGERÄT - ELEKTROHYDR. SERVOLENKUNG (EHPS)	CONTROL UNIT - ELECTROHYDR. POWER STEERING (EHPS)	5919,5923
M18	MOTOR - SCHIEBEDACH	MOTOR - SUN ROOF	5930,5946
S30	SCHALTER - SCHIEBEDACH	SWITCH - SUN ROOF	5935,5948
T2	ÜBERTRAGER	TRANSMITTER	5912,5913
X8	STECKER TELEFON 18P	CONNECTOR PHONE 18P	5904,5912
X33	KAROSSERIE VORN & ELEKTROHYDRAULISCHE SERVOLENKUNG 3P	BODY FRONT & ELECTRO-HYDRAULIC POWER STEERING 3P	5921,5923
X39	KAROSSERIE HINTEN & SCHIEBEDACH	BODY REAR & SUN ROOF	5945,5948



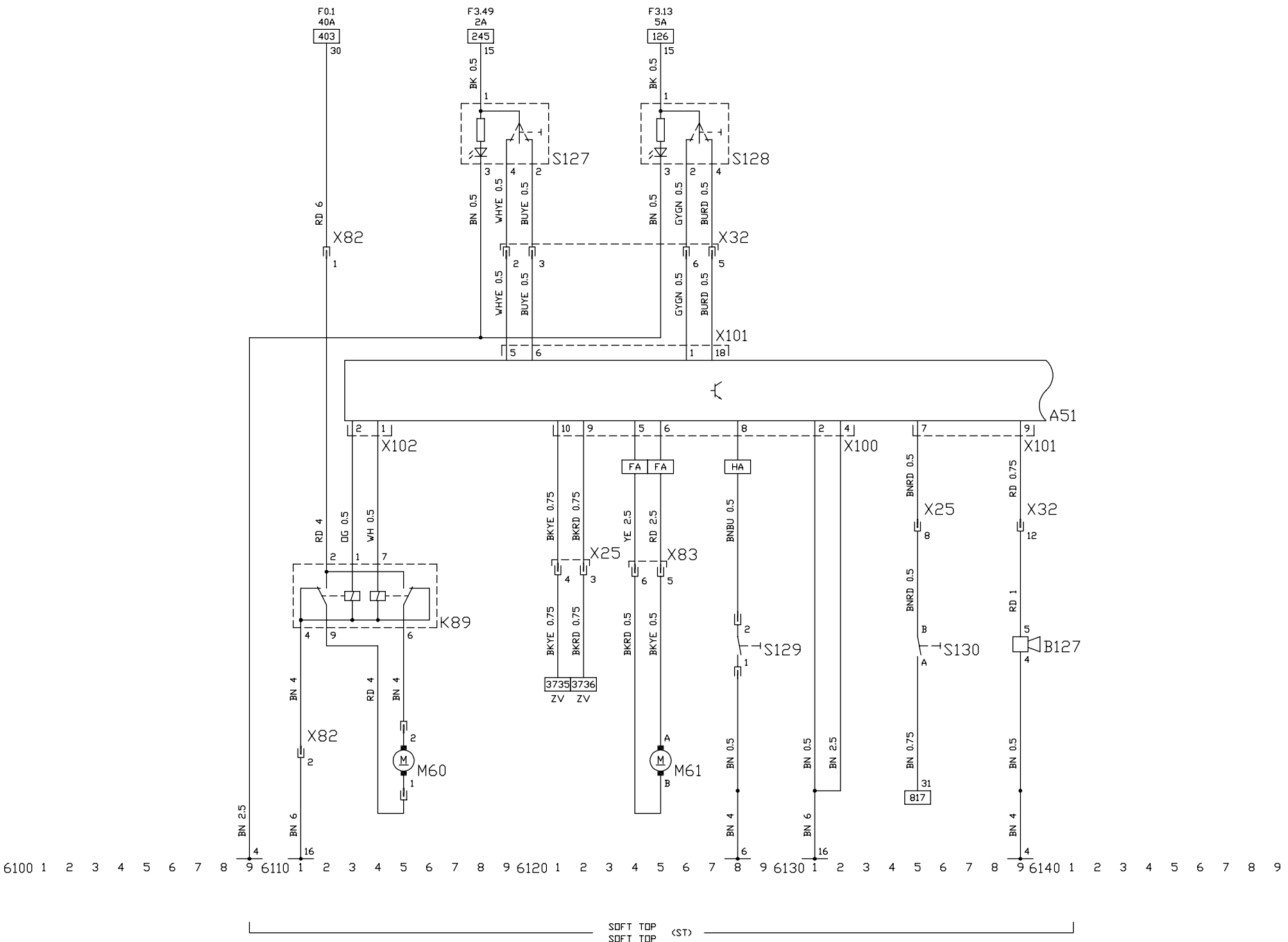
0550 Stand 05-06-01

A16	REGLER - GESCHWINDIGKEIT	CRUISE CONTROL	6016..6025
B47	SIGNALHORN - DIEBSTAHLWARNANLAGE	SIGNAL HORN - ANTI THEFT WARNING UNIT	6007
B48	POWER SOUNDER - DIEBSTAHLWARNANLAGE	POWER SOUNDER - ANTI THEFT WARNING UNIT	6002,6004
X2	INSTRUMENTENTAFEL & KAROSSERIE VORN 100P	INSTRUMENT PANEL & BODY FRONT 100P	6002..6026



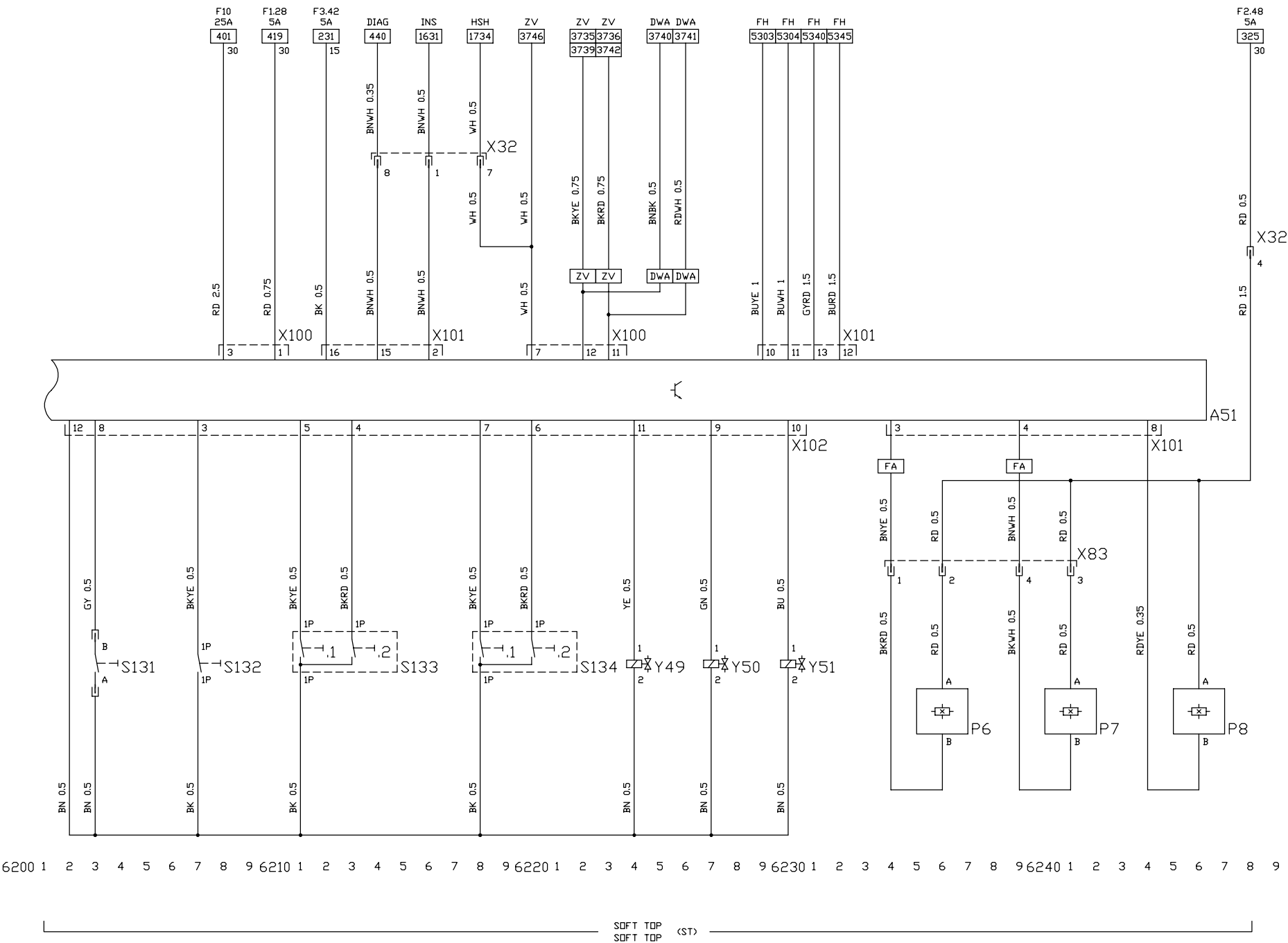
0550 Stand 05-06-01

A51	STEUERGERÄT - FALTDACH	CONTROL UNIT - SOFT TOP	6140
B127	WARNSUMMER - FALTDACH	BUZZER - SOFT TOP	6139
K89	RELAIS - HYDRAULIKPUMPE, FALTDACH	RELAY - HYDRAULIC PUMP, SOFT TOP	6116
M60	MOTOR - HYDRAULIKPUMPE - FALTDACH	MOTOR - HYDRAULIC PUMP - SOFT TOP	6115
M61	MOTOR - VERSCHLUß, FALTDACH	MOTOR - FRONT HEADER, LATCH	6125
S127	SCHALTER - FALTDACH	SWITCH - SOFT TOP	6118,6120
S128	SCHALTER - FENSTERHEBER, KABRIO	SWITCH - WINDOW LIFTER, CONVERTIBLE FOR CO-DRIVER DOOR	6125,6127
S129	KONTROLLSCHALTER - FRONTBÜGEL, OBEN	CONTROL SWITCH - FRONT BOW, UP	6128
S130	KONTROLLSCHALTER - SCHLOß, HECKRAUMDECKEL, KABRIO	CONTROL SWITCH - LOCK, LID TRUNK, CONVERTIBLE	6135
X25	KAROSSERIE HINTEN & DECKEL - GEPÄCKKRAUM 6P (9P CV/CP)	BODY REAR & LID - TRUNK 6P (9P CV/CP)	6121,6135
X32	INSTRUMENTENTAFEL & KAROSSERIE HINTEN 12P	INSTRUMENT PANEL & BODY REAR 12P	6127,6139
X82	KAROSSERIE HINTEN & SOFT TOP 2P	BODY REAR & SOFT TOP 2P	6111,6112
X83	KAROSSERIE HINTEN & ERWEITERUNGSKABELSATZ VERDECK 6P	BODY REAR & EXTENSION HARNESS, FRONT HEADER 6P	6124,6125
X100	KAROSSERIE HINTEN & STEUERGERÄT - SOFT TOP 12P	BODY REAR & CONTROL UNIT - SOFT TOP 12P	6132
X101	KAROSSERIE HINTEN & STEUERGERÄT - SOFT TOP 18P	BODY REAR & CONTROL UNIT - SOFT TOP 18P	6127,6139
X102	SOFT TOP & STEUERGERÄT - SOFT TOP 12P	SOFT TOP & CONTROL UNIT - SOFT TOP 12P	6114



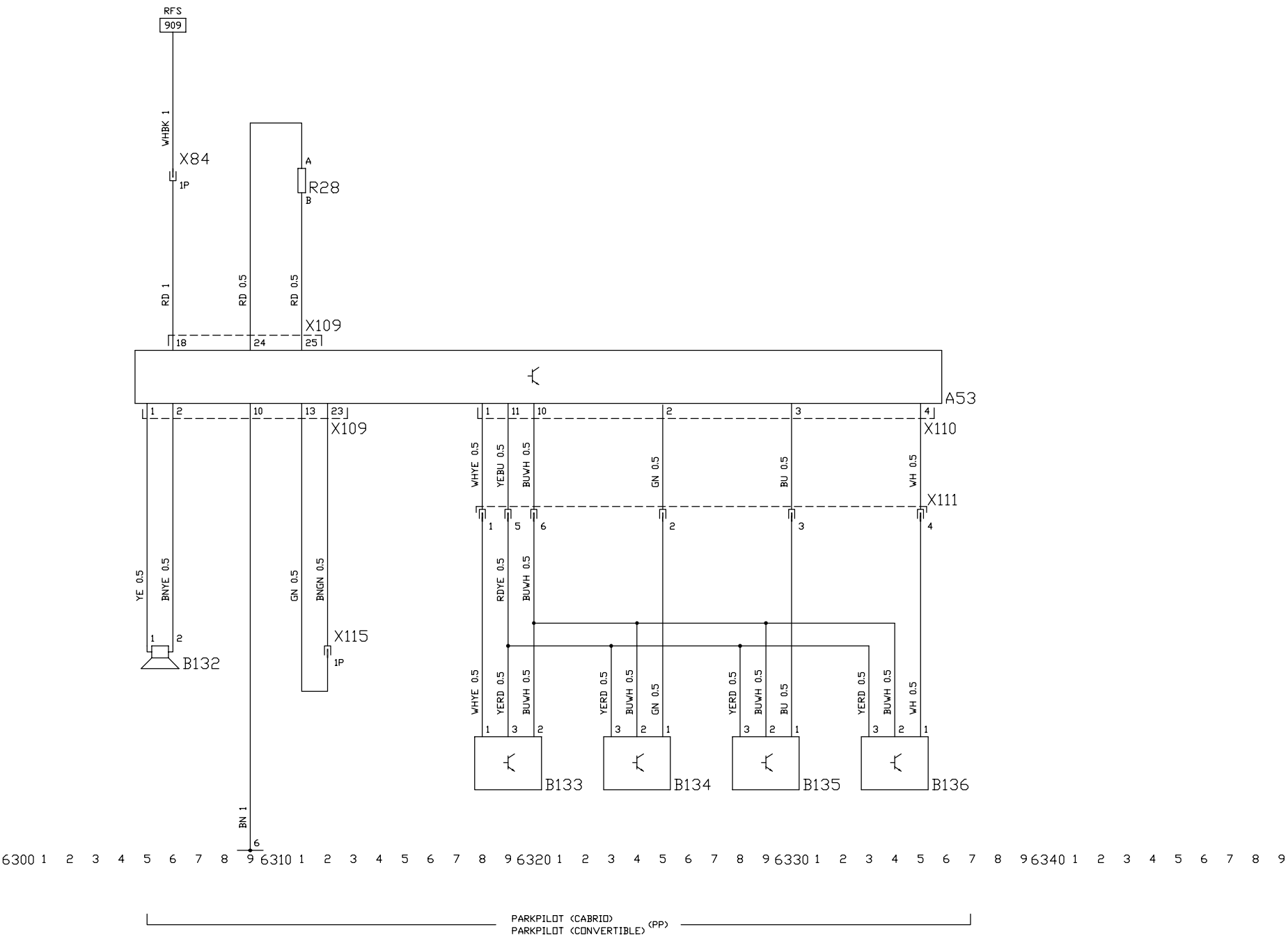
0550 Stand 05-06-01

A51	STEUERGERÄT - FALTDACH	CONTROL UNIT - SOFT TOP	6246
P6	HALLGEBER - VERSCHLUSS, OFFEN	HALL SENSOR - FRONT HEADER LATCH, OPEN	6235..6237
P7	HALLGEBER - VERSCHLUSS, GESCHLOSSEN	HALL SENSOR - FRONT HEADER LATCH, CLOSED	6240..6242
P8	HALLGEBER - VERSCHLUSS, VERRIEGELT	HALL SENSOR - FRONT HEADER LATCH, LATCHED	6245..6247
S131	KONTROLLSCHALTER - VERRIEGELUNG ABDECKUNG, FALTDACH	CONTROL SWITCH - LATCHING TONNEAU, SOFT TOP	6203
S132	KONTROLLSCHALTER - ABDECKUNG FALTDACH, OBEN	CONTROL SWITCH - TONNEAU, UP	6207
S133	KONTROLLSCHALTER - HAUPTZYLINDER, FALTDACH	CONTROL SWITCH - MAIN CYLINDER, SOFT TOP	
S133.1	ENDSTELLUNG OBEN	END POSITION UP	6211
S133.2	ENDSTELLUNG UNTEN	END POSITION DOWN	6213
S134	KONTROLLSCHALTER - ZYLINDER, SPANNBÜGEL	CONTROL SWITCH - CYLINDER, TENSION BOW	
S134.1	ENDSTELLUNG OBEN	END POSITION UP	6218
S134.2	ENDSTELLUNG UNTEN	END POSITION DOWN	6220
X32	INSTRUMENTENTAFEL & KAROSSERIE HINTEN 12P	INSTRUMENT PANEL & BODY REAR 12P	6218,6248
X83	KAROSSERIE HINTEN & ERWEITERUNGSKABELSATZ VERDECK 6P	BODY REAR & EXTENSION HARNESS, FRONT HEADER 6P	6241
X100	KAROSSERIE HINTEN & STEUERGERÄT - SOFT TOP 12P	BODY REAR & CONTROL UNIT - SOFT TOP 12P	6210,6223
X101	KAROSSERIE HINTEN & STEUERGERÄT - SOFT TOP 18P	BODY REAR & CONTROL UNIT - SOFT TOP 18P	6216..6244
X102	SOFT TOP & STEUERGERÄT - SOFT TOP 12P	SOFT TOP & CONTROL UNIT - SOFT TOP 12P	6230
Y49	MAGNETVENTIL - ZYLINDER, ABDECKUNG, FALTDACH	SOLENOID - VALVE, CYLINDER, TONNEAU, SOFT TOP	6224
Y50	MAGNETVENTIL - HAUPTZYLINDER	SOLENOID - VALVE, MAIN CYLINDER	6227
Y51	MAGNETVENTIL - ZYLINDER, SPANNBÜGEL	SOLENOID - VALVE, CYLINDER, TENSION BOW	6230



0550 Stand 05-06-01

A53	STEUERGERÄT - PARKPILOT	CONTROL UNIT - PARKPILOT	6306..6336
B132	LAUTSPRECHER - PARKPILOT	SPEAKER - PARKPILOT	6305,6306
B133	SENSOR - PARKPILOT	SENSOR - PARKPILOT	6318..6320
B134	SENSOR - PARKPILOT	SENSOR - PARKPILOT	6323..6325
B135	SENSOR - PARKPILOT	SENSOR - PARKPILOT	6328..6330
B136	SENSOR - PARKPILOT	SENSOR - PARKPILOT	6333..6335
R28	CODIERUNG WIDERSTAND	CODING RESISTOR	6311
X84	KAROSSERIE HINTEN & PARKPILOT 1P	BODY REAR & PARKPILOT 1P	6306
X109	STEUERGERÄT - PARKPILOT & PARKPILOT 28P	CONTROL UNIT - PARKPILOT & PARKPILOT 28P	6311,6312
X110	STEUERGERÄT - PARKPILOT & PARKPILOT 12P	CONTROL UNIT - PARKPILOT & PARKPILOT 12P	6335
X111	PARKPILOT & SENSOREN - PARKPILOT 6P	PARKPILOT & SENSORS - PARKPILOT 6P	6335
X115	STECKER - LAUTSTARKE 1P	CONNECTOR - VOLUME 1P	6312



0550 Stand 05-06-01

A36	HANDSET - CARPHONE	HANDSET - CARPHONE	6430..6432
A54	STEUERGERAT - TELEFON/VOICE	CONTROL UNIT - PHONE/VOICE	6431..6442
B131	LAUTSPRECHER - TELEFON	SPEAKER - PHONE	6446,6447
E20	ZUSATZHEIZUNG - INNENRAUM	AUXILIARY HEATER, PASSENGER COMPARTMENT	6402..6410
Fx	HAUPTSICHERUNG	MAIN FUSE	6401..6415
K95	RELAIS - GEBLÄSE	RELAY - BLOWER	6414..6416
K96	RELAIS - SIGNALHORN DIEBSTAHLWARNANLAGE	RELAY - ANTI-THEFT WARNING SYSTEM HORN	6420..6422
P9	VORWAHLUHR, DIGITAL	TIMER, DIGITAL	6401,6402
S83	SCHALTER - AUSSENLUFTTEMPERATUR	SWITCH - TEMPERATURE, OUTSIDE AIR	6407
S136	SCHALTER - HEIZUNG EIN/AUS	SWITCH - HEATER ON/OFF	6408
S137	BEDIENTASTE TELEFON	CONTROL BUTTON - PHONE	6436
T2	ÜBERTRAGER	TRANSMITTER	6439,6440
X8	STECKER TELEFON 18P	CONNECTOR PHONE 18P	6439,6442
X103	STEUERGERAT - TELEFON/STIMME & STECKER TELEFON 18P	CONTROL UNIT - PHONE/VOICE & CONNECTOR PHONE 18P	6439,6442
X104	STEUERGERAT - TELEFON/STIMME & TASTER 3P	CONTROL UNIT - PHONE/VOICE & CONTROL BUTTON - PHONE 3P	6436
X105	STEUERGERAT - TELEFON/STIMME & FLUGSCHREIBER	CONTROL UNIT - PHONE/VOICE & HANDSET PHONE	6431
X106	ZUSATZHEIZUNG & ZUSATZHEIZUNG - INNENRAUM 6P	ADD-ON HEATER & AUXILIARY HEATER - PASSENGER COMPARTMENT	6402..6410
X107	ZUSATZHEIZUNG & ZUSATZHEIZUNG - INNENRAUM 2P	ADD-ON HEATER & AUXILIARY HEATER - PASSENGER COMPARTMENT	6403,6404
X108	STEUERGERAT - TELEFON/STIMME & LAUTSPRECHER TELEFON 2P	CONTROL UNIT - PHONE/VOICE & SPEAKER PHONE 2P	6447
X112	GEBLÄSE & ZUSATZHEIZUNG 1P	BLOWER & ADD-ON HEATER 1P	6416
X113	GEBLÄSE & ZUSATZHEIZUNG 1P	BLOWER & ADD-ON HEATER 1P	6415
X114	DIAGNOSESTECKER 1P	DIAGNOSTIC LINK 1P	6411
Y52	PUMPE - KRAFTSTOFF, STANDHEIZUNG	PUMP - FUEL, COOLANT HEATING	6405

